

# LUP Psykiatri 2024

## Indlagte patienter, B&U



### Dag- og Sengeafsnit for Børn og Unge BU1

#### Svar og svarprocenter i undersøgelsen

År	Udleverede skemaer	Returnerede skemaer	Svarprocent
2024	11	5	45%
2023	8	7	88%

#### SAMLET INDTRYK

**gns**

*26. Alt i alt tilfreds med indlæggelse	2024: (n=4) 2023: (n=0)	50%	50%	3,50
*23. Oplever at en bestemt læge tager overordnet ansvar	2024: (n=1) 2023: (n=0)	100%		2,00
24. Tilfreds med behandling	2024: (n=4) 2023: (n=0)	50%	50%	3,50
25. Har fået det bedre af behandling	2024: (n=3) 2023: (n=0)	33%	33%	2,67

0% 20% 40% 60% 80% 100%

#### MODTAGELSE

**gns**

1. Personale tog godt imod dig	2024: (n=4) 2023: (n=0)	75%	25%	4,25
2. Klar information om dagligdag og regler på afsnittet	2024: (n=4) 2023: (n=0)	100%		4,00

0% 20% 40% 60% 80% 100%

#### PERSONALET

**gns**

*4. Venligt og imødekommende personale	2024: (n=5) 2023: (n=0)	80%	20%	4,20
*5. Kan komme i kontakt med personale	2024: (n=5) 2023: (n=0)	20%	40%	4,20
6. Personale tid til at lytte	2024: (n=5) 2023: (n=0)	40%	40%	3,80
7. Føler dig tryk på afsnittet	2024: (n=5) 2023: (n=0)	40%	60%	3,60
8. Personale sat sig ind i sygdomsforløb ved samtaler	2024: (n=4) 2023: (n=0)	25%	50%	4,00
9. Kan åbent tale med personale om vanskeligheder	2024: (n=5) 2023: (n=0)	20%	60%	3,00

0% 20% 40% 60% 80% 100%

Slet ikke

I ringe grad

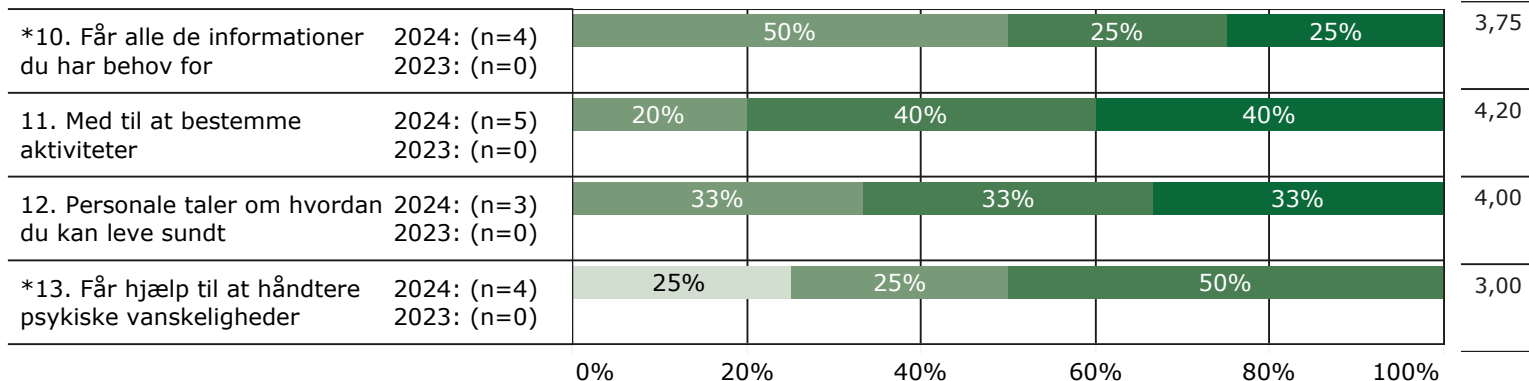
I nogen grad

I høj grad

I meget høj grad

## BEHANDLING

gns



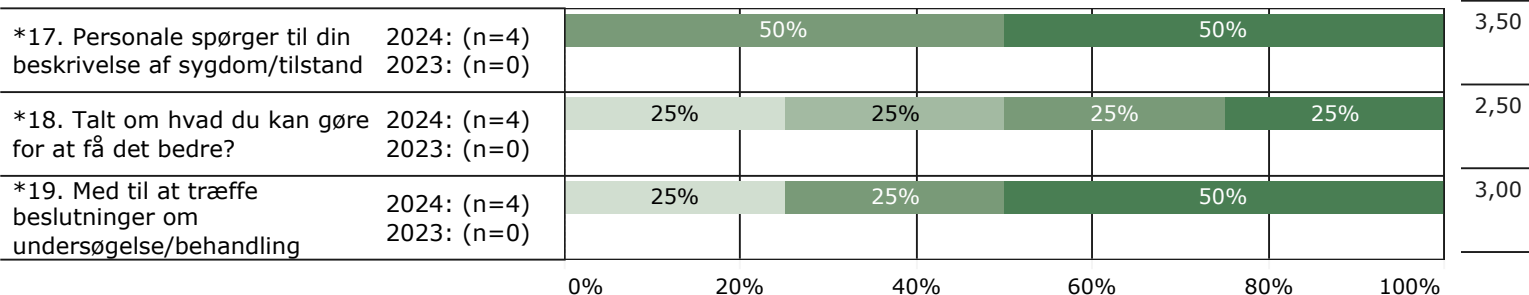
## FEJL

gns

Ingen data at vise

## INDDRAGELSE

gns

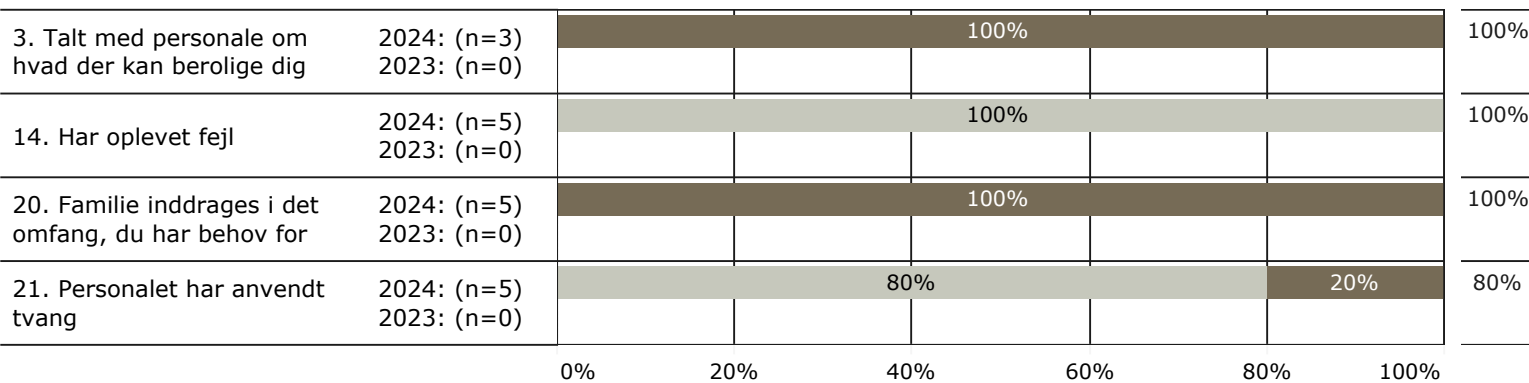


## TVANG

gns

Ingen data at vise

## JA/NEJ SPØRGSMÅL (tal i højre side angiver andel positive svar)



Slet ikke

I ringe grad

I nogen grad

I høj grad

I meget høj grad

Nej

Ja

\* Nationale nøglespørgsmål

Læs mere om månedlige målinger på [www.psykiatriundersogelser.dk](http://www.psykiatriundersogelser.dk)