

LUP Psykiatri 2024 Indlagte patienter, B&U



Sengeafsnit 2 og 4 for Unge

Svar og svarprocenter i undersøgelsen

År	Udleverede skemaer	Returnerede skemaer	Svarprocent
2024	12	5	42%
2023	17	9	53%

SAMLET INDTRYK

gns

*26. Alt i alt tilfreds med indlæggelse	2024: (n=4) 2023: (n=6)	50%	25%	25%	3,75
		17%	67%	17%	2,83
*23. Oplever at en bestemt læge tager overordnet ansvar	2024: (n=4) 2023: (n=6)	50%	25%	25%	2,25
		17%	33%	50%	3,83
24. Tilfreds med behandling	2024: (n=3) 2023: (n=5)	33%	33%	33%	3,00
		20%	60%	20%	2,80
25. Har fået det bedre af behandling	2024: (n=5) 2023: (n=6)	40%	20%	40%	3,00
		17%	33%	33%	2,50

MODTAGELSE

gns

1. Personale tog godt imod dig	2024: (n=5) 2023: (n=9)	20%	60%	20%	4,00
		22%	67%	11%	3,89
2. Klar information om dagligdag og regler på afsnittet	2024: (n=5) 2023: (n=9)	20%	40%	20%	3,60
		11%	44%	33%	3,33

PERSONALET

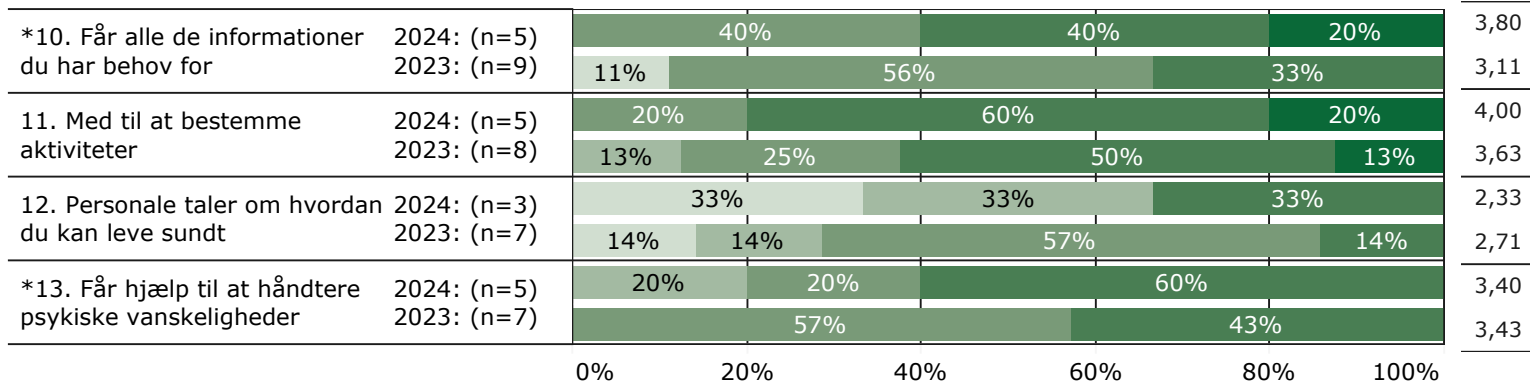
gns

*4. Venligt og imødekommende personale	2024: (n=5) 2023: (n=9)	100%			4,00
		22%	44%	33%	4,11
*5. Kan komme i kontakt med personale	2024: (n=5) 2023: (n=9)	20%	60%	20%	3,00
		11%	22%	56%	3,67
6. Personale tid til at lytte	2024: (n=5) 2023: (n=9)	60%		40%	3,40
		22%	33%	22%	3,44
7. Føler dig tryk på afsnittet	2024: (n=5) 2023: (n=9)	20%	60%	20%	4,00
		11%	56%	33%	3,11
8. Personale sat sig ind i sygdomsforløb ved samtaler	2024: (n=4) 2023: (n=8)	25%	25%	25%	3,50
		13%	50%	38%	3,25
9. Kan åbent tale med personale om vanskeligheder	2024: (n=4) 2023: (n=9)	25%	25%	25%	3,50
		11%	56%	33%	3,22

Slet ikke I ringe grad I nogen grad I høj grad I meget høj grad

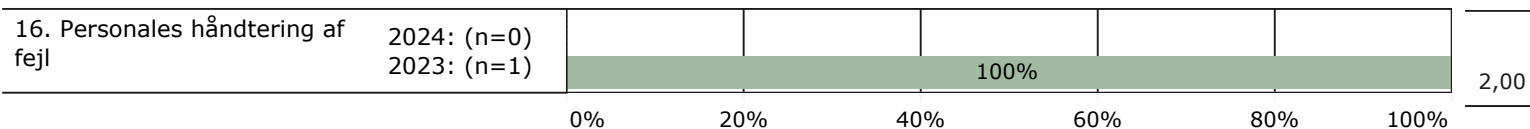
BEHANDLING

gns



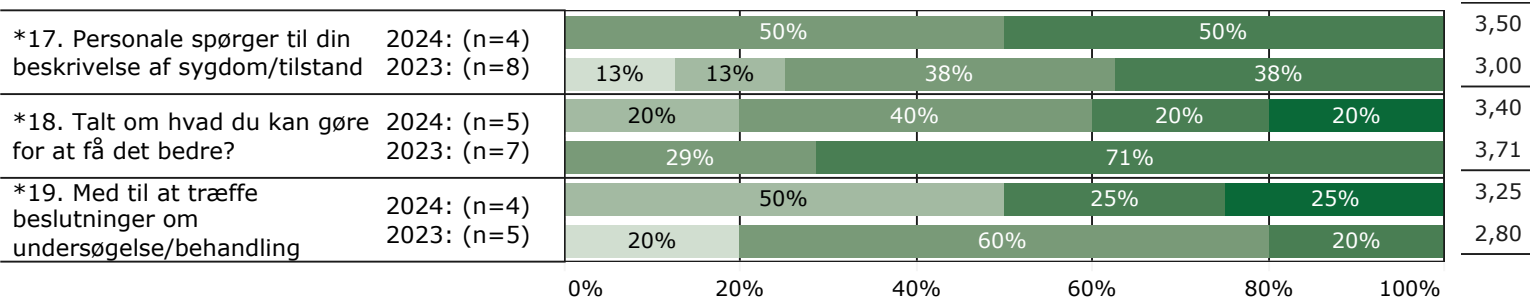
FEJL

gns



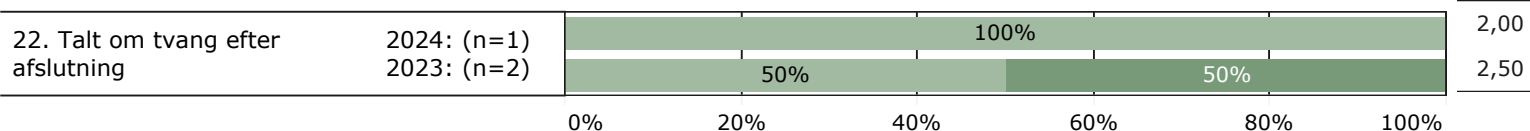
INDDRAGELSE

gns

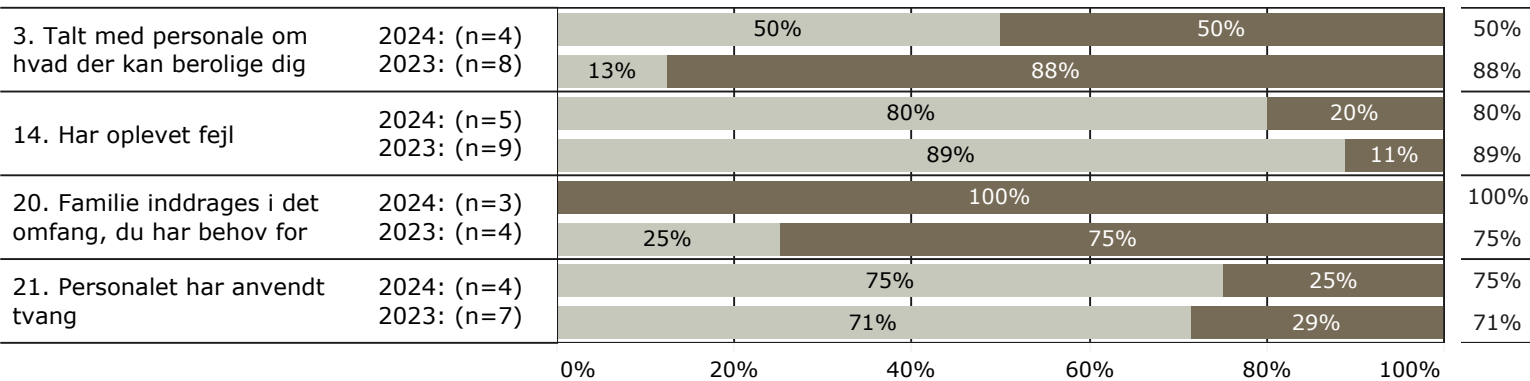


TVANG

gns



JA/NEJ SPØRGSMÅL (tal i højre side angiver andel positive svar)



Slet ikke

I ringe grad

I nogen grad

I høj grad

I meget høj grad

Nej

Ja

* Nationale nøglespørgsmål

Læs mere om månedlige målinger på www.psykiatriundersogelser.dk