

LUP Psykiatri 2024 Indlagte patienter, B&U



B203 Døgnafts. unge

Svar og svarprocenter i undersøgelsen

År	Udleverede skemaer	Returnerede skemaer	Svarprocent
2024	10	10	100%
2023	4	3	75%

SAMLET INDTRYK

gns

*26. Alt i alt tilfreds med indlæggelse	2024: (n=10) 2023: (n=0)	20%	40%	10%	30%	3,30
*23. Oplever at en bestemt læge tager overordnet ansvar	2024: (n=6) 2023: (n=0)	33%	17%	50%		4,17
24. Tilfreds med behandling	2024: (n=10) 2023: (n=0)	10%	10%	20%	30%	3,60
25. Har fået det bedre af behandling	2024: (n=7) 2023: (n=0)	43%	57%			2,14

0% 20% 40% 60% 80% 100%

MODTAGELSE

gns

1. Personale tog godt imod dig	2024: (n=10) 2023: (n=0)	10%	30%	60%		4,40
2. Klar information om dagligdag og regler på afsnittet	2024: (n=10) 2023: (n=0)	10%	20%	40%	30%	3,90

0% 20% 40% 60% 80% 100%

PERSONALET

gns

*4. Venligt og imødekommende personale	2024: (n=10) 2023: (n=0)	10%	30%	60%		4,50
*5. Kan komme i kontakt med personale	2024: (n=10) 2023: (n=0)	20%	30%	50%		4,30
6. Personale tid til at lytte	2024: (n=10) 2023: (n=0)	30%	30%	40%		4,10
7. Føler dig tryk på afsnittet	2024: (n=10) 2023: (n=0)	30%	20%	30%	20%	3,40
8. Personale sat sig ind i sygdomsforløb ved samtaler	2024: (n=8) 2023: (n=0)	50%	50%			4,50
9. Kan åbent tale med personale om vanskeligheder	2024: (n=10) 2023: (n=0)	40%	40%	20%		3,80

0% 20% 40% 60% 80% 100%

Slet ikke

I ringe grad

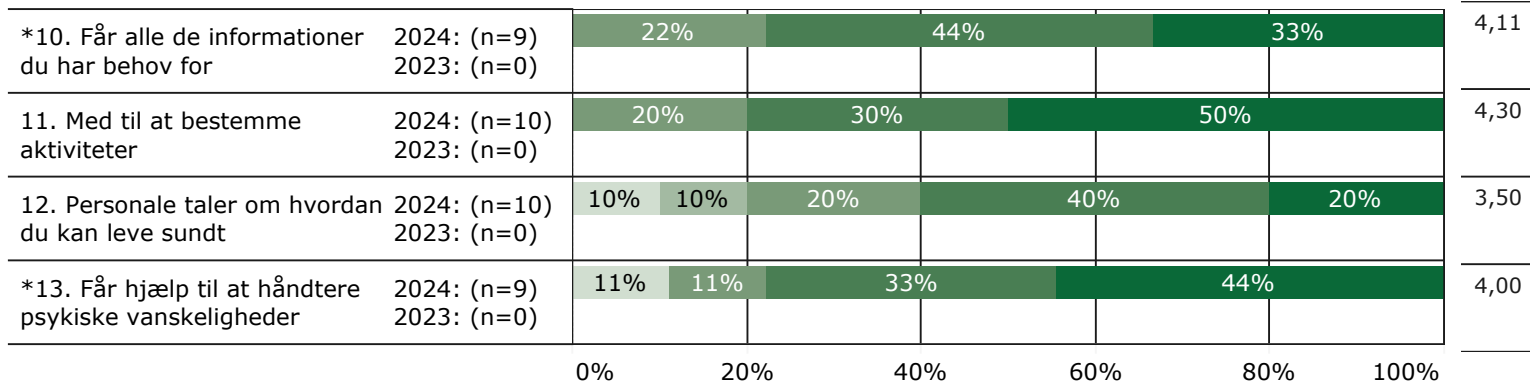
I nogen grad

I høj grad

I meget høj grad


BEHANDLING

gns



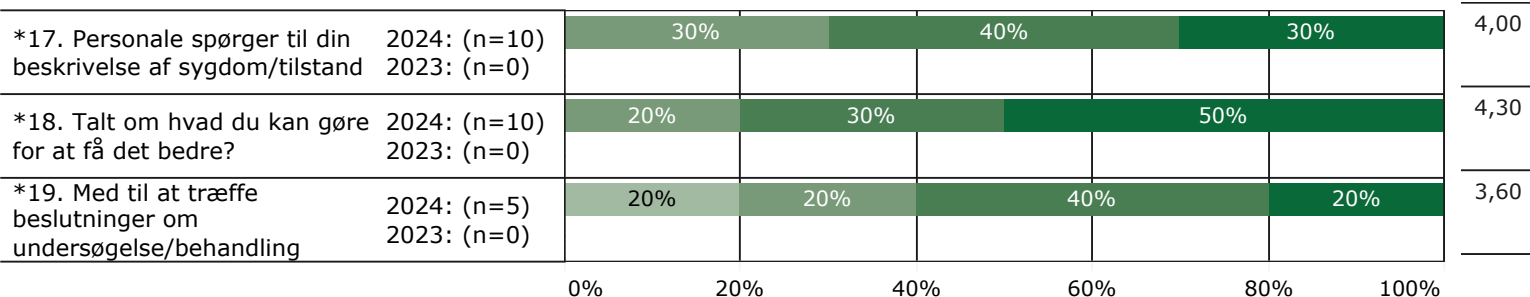
FEJL

gns



INDDRAGELSE

gns

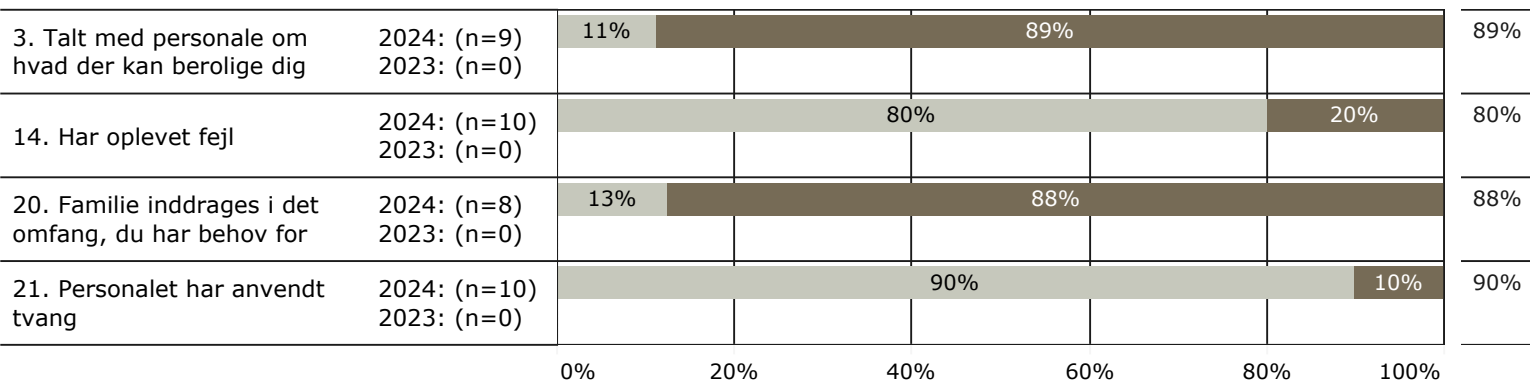


TVANG

gns



JA/NEJ SPØRGSMÅL (tal i højre side angiver andel positive svar)



Slet ikke

I ringe grad

I nogen grad

I høj grad

I meget høj grad

Nej

Ja

* Nationale nøglespørgsmål

Læs mere om månedlige målinger på www.psykiatriundersogelser.dk