

LUP Psykiatri 2024 Indlagte patienter, B&U



B201 Døgnafs. for større børn

Svar og svarprocenter i undersøgelsen

År	Udleverede skemaer	Returnerede skemaer	Svarprocent
2024	20	16	80%
2023	13	7	54%

SAMLET INDTRYK

gns

*26. Alt i alt tilfreds med indlæggelse	2024: (n=14) 2023: (n=7)	14% 14% 50% 21%	3,79 3,86
*23. Oplever at en bestemt læge tager overordnet ansvar	2024: (n=8) 2023: (n=6)	13% 38% 25% 25%	3,50 4,17
24. Tilfreds med behandling	2024: (n=11) 2023: (n=6)	9% 27% 36% 27%	3,82 3,83
25. Har fået det bedre af behandling	2024: (n=12) 2023: (n=7)	8% 8% 58% 8% 17%	3,17 4,29

MODTAGELSE

gns

1. Personale tog godt imod dig	2024: (n=14) 2023: (n=7)	7% 14% 29% 50%	4,21 4,29
2. Klar information om dagligdag og regler på afsnittet	2024: (n=12) 2023: (n=7)	42% 33% 25%	3,83 3,57

PERSONALET

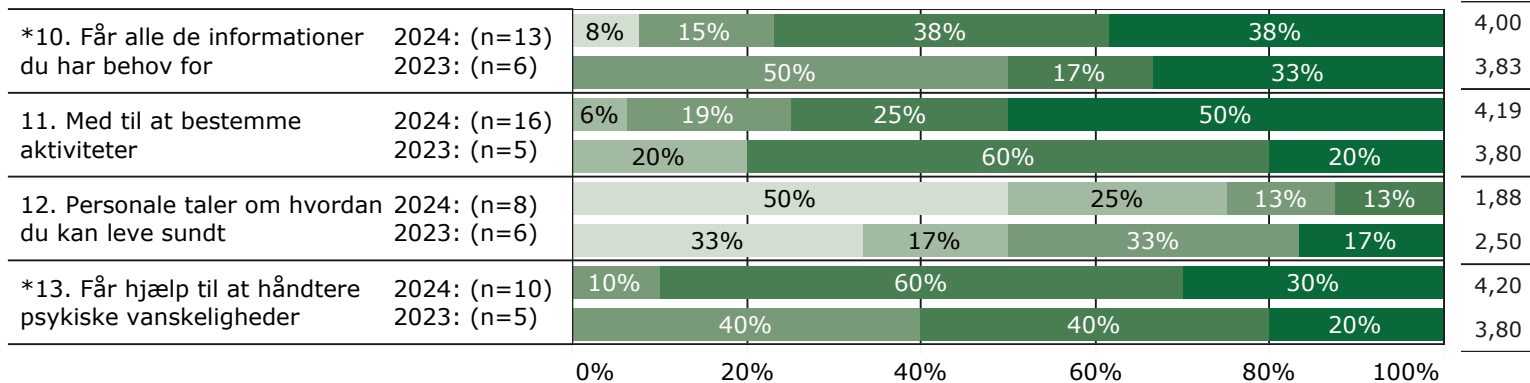
gns

*4. Venligt og imødekommende personale	2024: (n=16) 2023: (n=7)	6% 13% 31% 50%	4,25 4,43
*5. Kan komme i kontakt med personale	2024: (n=16) 2023: (n=6)	6% 6% 13% 31% 44%	4,00 4,17
6. Personale tid til at lytte	2024: (n=16) 2023: (n=6)	6% 19% 13% 63%	4,25 4,17
7. Føler dig tryk på afsnittet	2024: (n=16) 2023: (n=7)	6% 31% 38% 25%	3,81 4,43
8. Personale sat sig ind i sygdomsforløb ved samtaler	2024: (n=10) 2023: (n=5)	30% 20% 30% 20%	3,10 3,60
9. Kan åbent tale med personale om vanskeligheder	2024: (n=13) 2023: (n=7)	8% 15% 23% 23% 31%	3,54 3,43



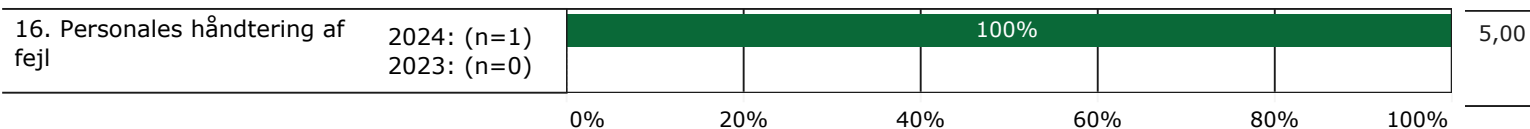
BEHANDLING

gns



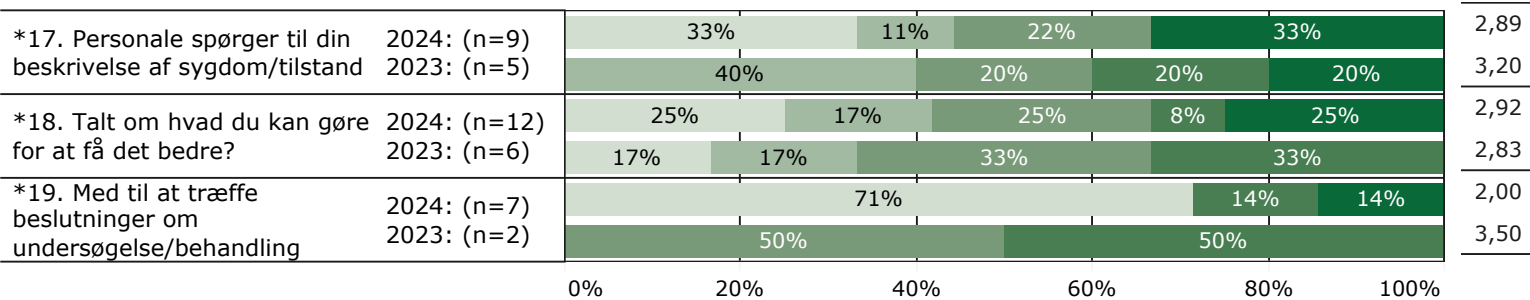
FEJL

gns



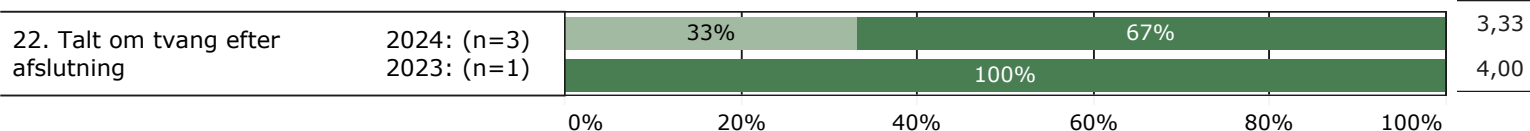
INDDRAGELSE

gns

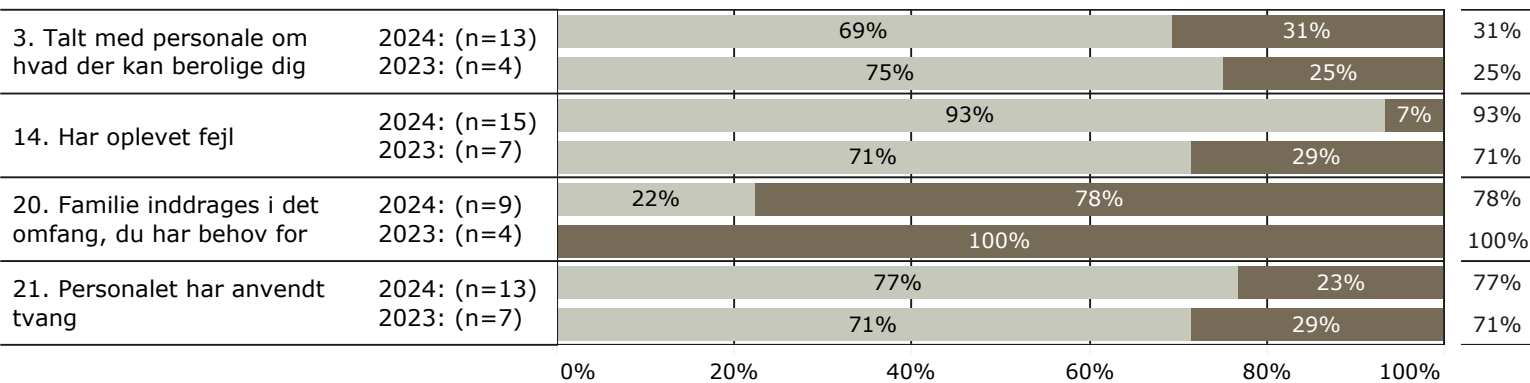


TVANG

gns



JA/NEJ SPØRGSMÅL (tal i højre side angiver andel positive svar)



Slet ikke

I ringe grad

I nogen grad

I høj grad

I meget høj grad

Nej

Ja

* Nationale nøglespørgsmål

Læs mere om månedlige målinger på www.psykiatriundersogelser.dk