

# LUP Psykiatri 2024

## Indlagte patienter, B&U



### B102 Døgnafts. spiseforstyrrelser

#### Svar og svarprocenter i undersøgelsen

År	Udleverede skemaer	Returnerede skemaer	Svarprocent
2024	15	10	67%
2023	11	4	36%

#### SAMLET INDTRYK

gns

*26. Alt i alt tilfreds med indlæggelse	2024: (n=8) 2023: (n=0)	38%	13%	13%	38%	2,50
*23. Oplever at en bestemt læge tager overordnet ansvar	2024: (n=5) 2023: (n=0)	20%	20%	20%	40%	3,60
24. Tilfreds med behandling	2024: (n=8) 2023: (n=0)	38%	38%	13%	13%	2,63
25. Har fået det bedre af behandling	2024: (n=7) 2023: (n=0)	57%	29%	14%		2,00

0% 20% 40% 60% 80% 100%

#### MODTAGELSE

gns

1. Personale tog godt imod dig	2024: (n=10) 2023: (n=0)	10%	10%	20%	30%	30%	3,60
2. Klar information om dagligdag og regler på afsnittet	2024: (n=9) 2023: (n=0)	11%	22%	44%	22%		2,78

0% 20% 40% 60% 80% 100%

#### PERSONALET

gns

*4. Venligt og imødekommende personale	2024: (n=10) 2023: (n=0)	10%	40%	10%	40%	3,70	
*5. Kan komme i kontakt med personale	2024: (n=10) 2023: (n=0)	10%	40%	30%	20%	3,60	
6. Personale tid til at lytte	2024: (n=9) 2023: (n=0)	11%	22%	56%	11%	3,56	
7. Føler dig tryk på afsnittet	2024: (n=9) 2023: (n=0)	22%	22%	44%	11%	3,22	
8. Personale sat sig ind i sygdomsforløb ved samtaler	2024: (n=10) 2023: (n=0)	10%	10%	40%	20%	20%	3,30
9. Kan åbent tale med personale om vanskeligheder	2024: (n=9) 2023: (n=0)	33%	33%	22%	11%	2,78	

0% 20% 40% 60% 80% 100%

Slet ikke

I ringe grad

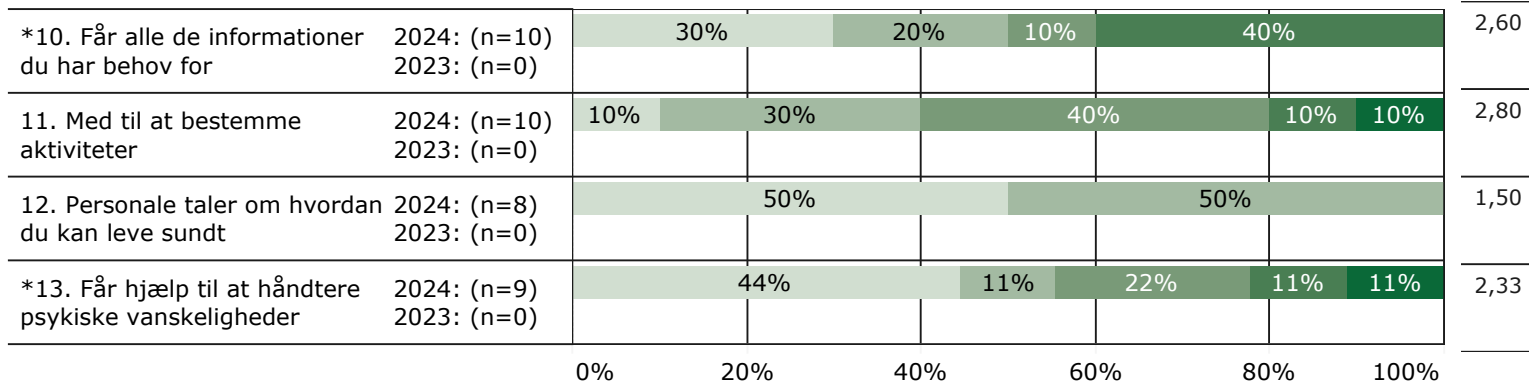
I nogen grad

I høj grad

I meget høj grad

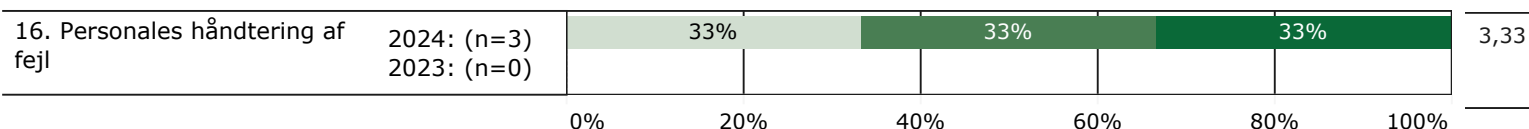
## BEHANDLING

gns



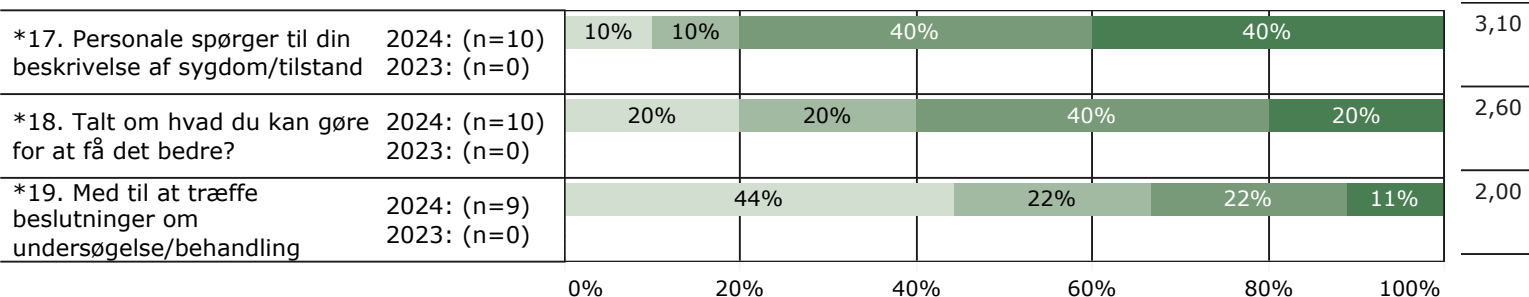
## FEJL

gns



## INDDRAGELSE

gns

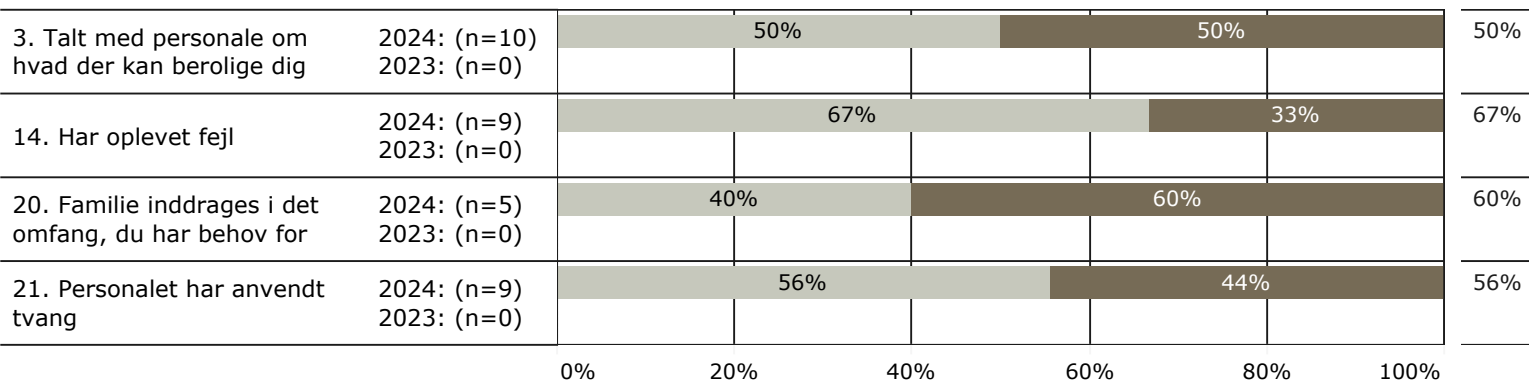


## TVANG

gns



## JA/NEJ SPØRGSMÅL (tal i højre side angiver andel positive svar)



Slet ikke

I ringe grad

I nogen grad

I høj grad

I meget høj grad

Nej

Ja

\* Nationale nøglespørgsmål

Læs mere om månedlige målinger på [www.psykiatriundersogelser.dk](http://www.psykiatriundersogelser.dk)