

LUP Psykiatri 2024

Forældre til ambulante patienter, B&U

Spiseforstyrrelsesteam, BUP Odense



Svar og svarprocenter i undersøgelsen

År	Udleverede skemaer	Returnerede skemaer	Svarprocent
2024	24	21	88%
2023	8	5	63%

SAMLET INDTRYK

gns

*23. Alt i alt tilfreds med dit barns besøg	2024: (n=19) 2023: (n=0)	5% 5% 11%	53%	26%	3,89	
*20. Oplever at en bestemt læge tager overordnet ansvar	2024: (n=15) 2023: (n=0)	7%	33%	40%	20%	3,67
21. Tilfreds med dit barns udredning og behandling	2024: (n=20) 2023: (n=0)		40%	30%	25%	3,75
22. Barn har fået det bedre af behandling	2024: (n=18) 2023: (n=0)	11% 6%	72%	6% 6%	2,89	

0% 20% 40% 60% 80% 100%

PERSONALET

gns

*1. Venligt og imødekommende personale	2024: (n=21) 2023: (n=0)		33%	67%	4,67	
*2. Kan komme i kontakt med personale	2024: (n=17) 2023: (n=0)	6%	18%	65%	12%	3,82
3. Personale sat sig ind i sygdomsforløb ved samtaler	2024: (n=21) 2023: (n=0)		62%	33%	4,29	
4. Får opbakning fra personale	2024: (n=21) 2023: (n=0)	10%	71%	19%	4,10	

0% 20% 40% 60% 80% 100%

BEHANDLING

gns

*5. Får alle de informationer du har behov for	2024: (n=21) 2023: (n=0)		19%	52%	24%	3,95
6. Personale taler om hvordan dit barn kan leve sundt	2024: (n=17) 2023: (n=0)	12%	35%	24%	29%	3,71
*7. Får hjælp til at håndtere dit barns psykiske vanskeligheder	2024: (n=20) 2023: (n=0)		35%	45%	15%	3,70
8. Personale følger op på medicinsk behandling	2024: (n=12) 2023: (n=0)		33%	33%	33%	4,00

0% 20% 40% 60% 80% 100%

Slet ikke

I ringe grad

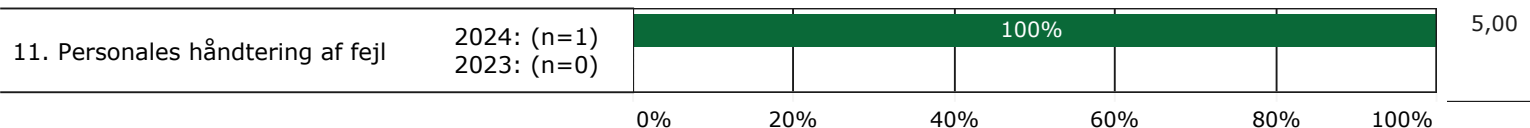
I nogen grad

I høj grad

I meget høj grad

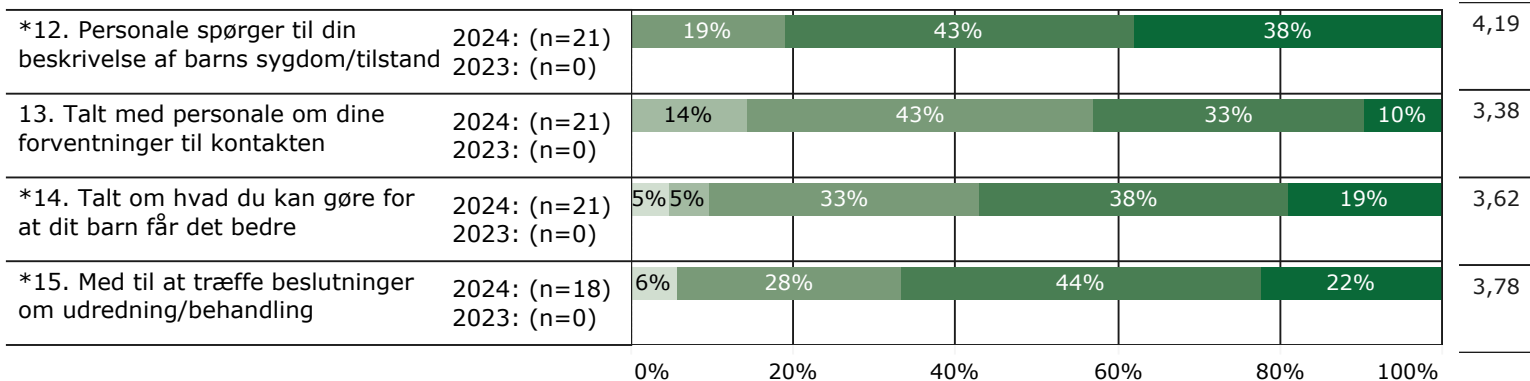
FEJL

gns



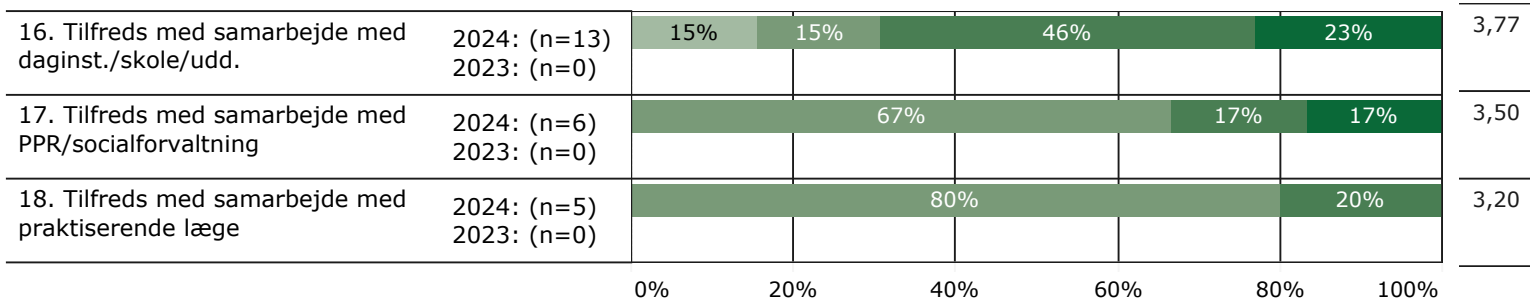
INDDRAGELSE

gns

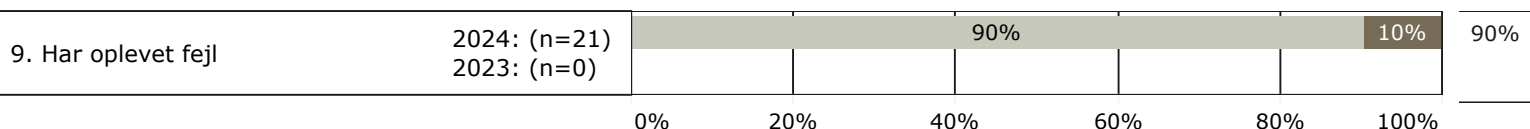


SAMMENHÆNG

gns



JA/NEJ SPØRGSMÅL (tal i højre side angiver andel positive svar)



Slet ikke

I ringe grad

I nogen grad

I høj grad

I meget høj grad

Nej

Ja

* Nationale nøglespørgsmål

Læs mere om månedlige målinger på www.psykiatriundersogelser.dk