

LUP Psykiatri 2024

Forældre til ambulante patienter, B&U

Neuroteam, B&U Esbjerg



Svar og svarprocenter i undersøgelsen

År	Udleverede skemaer	Returnerede skemaer	Svarprocent
2024	66	25	38%
2023	55	24	44%

SAMLET INDTRYK

gns

*23. Alt i alt tilfreds med dit barns besøg	2024: (n=25) 2023: (n=24)	8% 32% 60%	4,52
		13% 38% 42%	4,08
*20. Oplever at en bestemt læge tager overordnet ansvar	2024: (n=23) 2023: (n=19)	9% 13% 35% 43%	4,13
		5% 16% 26% 32% 21%	3,47
21. Tifreds med dit barns udredning og behandling	2024: (n=24) 2023: (n=23)	38% 58%	4,54
		9% 26% 26% 39%	3,87
22. Barn har fået det bedre af behandling	2024: (n=19) 2023: (n=22)	26% 16% 58%	4,32
		9% 18% 27% 41%	3,91

PERSONALET

gns

*1. Venligt og imødekommende personale	2024: (n=25) 2023: (n=24)	16% 84%	4,84
		38% 54%	4,38
*2. Kan komme i kontakt med personale	2024: (n=23) 2023: (n=23)	9% 39% 52%	4,43
		26% 35% 35%	3,96
3. Personale sat sig ind i sygdomsforløb ved samtaler	2024: (n=25) 2023: (n=24)	28% 68%	4,64
		8% 38% 50%	4,29
4. Får opbakning fra personale	2024: (n=25) 2023: (n=24)	36% 64%	4,64
		13% 38% 46%	4,21

BEHANDLING

gns

*5. Får alle de informationer du har behov for	2024: (n=25) 2023: (n=23)	8% 28% 60%	4,44
		22% 30% 39%	3,96
6. Personale taler om hvordan dit barn kan leve sundt	2024: (n=21) 2023: (n=22)	10% 10% 29% 48%	4,00
		9% 23% 41% 23%	3,64
*7. Får hjælp til at håndtere dit barns psykiske vanskeligheder	2024: (n=23) 2023: (n=21)	17% 39% 43%	4,26
		10% 29% 43% 19%	3,62
8. Personale følger op på medicinsk behandling	2024: (n=18) 2023: (n=19)	33% 61%	4,56
		5% 5% 5% 37% 47%	4,16

Slet ikke

I ringe grad

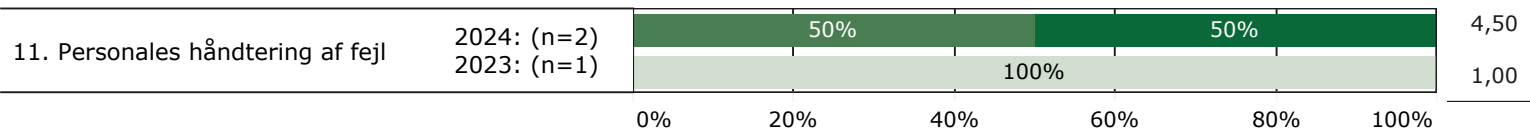
I nogen grad

I høj grad

I meget høj grad

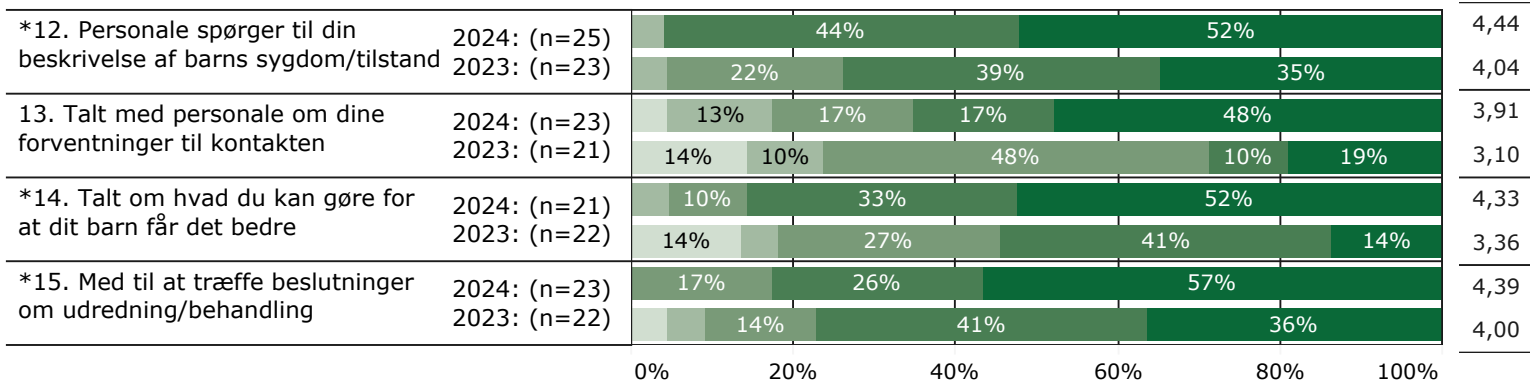
FEJL

gns



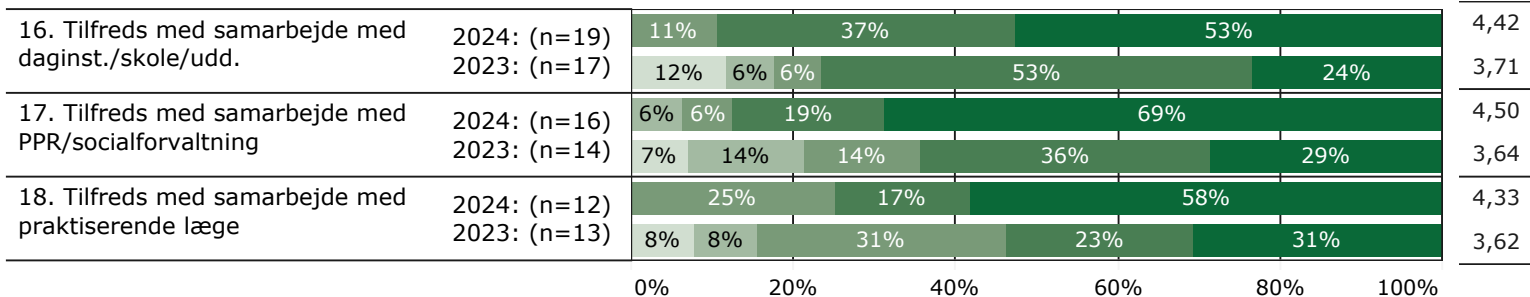
INDDRAGELSE

gns

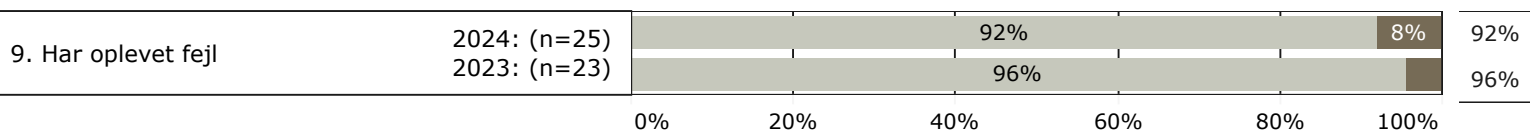


SAMMENHÆNG

gns



JA/NEJ SPØRGSMÅL (tal i højre side angiver andel positive svar)



Slet ikke

I ringe grad

I nogen grad

I høj grad

I meget høj grad

Nej

Ja

* Nationale nøglespørgsmål

Læs mere om månedlige målinger på www.psykiatriundersogelser.dk