

LUP Psykiatri 2024

Forældre til ambulante patienter, B&U

Neuroteam, B&U Aabenraa



Svar og svarprocenter i undersøgelsen

År	Udleverede skemaer	Returnerede skemaer	Svarprocent
2024	212	157	74%
2023	176	116	66%

SAMLET INDTRYK

gns

*23. Alt i alt tilfreds med dit barns besøg	2024: (n=150) 2023: (n=111)	10% 39% 50%	4,39
		7% 40% 53%	4,46
*20. Oplever at en bestemt læge tager overordnet ansvar	2024: (n=111) 2023: (n=66)	9% 5% 22% 23% 41%	3,82
		12% 15% 30% 38%	3,77
21. Tifredes med dit barns udredning og behandling	2024: (n=149) 2023: (n=103)	17% 34% 46%	4,23
		15% 36% 47%	4,24
22. Barn har fået det bedre af behandling	2024: (n=131) 2023: (n=84)	21% 27% 48%	4,18
		21% 30% 45%	4,17

PERSONALET

gns

*1. Venligt og imødekommende personale	2024: (n=153) 2023: (n=114)	23% 75%	4,73
		21% 77%	4,75
*2. Kan komme i kontakt med personale	2024: (n=142) 2023: (n=105)	11% 39% 49%	4,37
		14% 41% 43%	4,25
3. Personale sat sig ind i sygdomsforløb ved samtaler	2024: (n=150) 2023: (n=111)	33% 63%	4,57
		6% 32% 60%	4,52
4. Får opbakning fra personale	2024: (n=149) 2023: (n=110)	9% 32% 57%	4,45
		27% 65%	4,55

BEHANDLING

gns

*5. Får alle de informationer du har behov for	2024: (n=152) 2023: (n=114)	14% 34% 51%	4,36
		7% 50% 42%	4,33
6. Personale taler om hvordan dit barn kan leve sundt	2024: (n=142) 2023: (n=99)	16% 32% 45%	4,15
		25% 38% 30%	3,90
*7. Får hjælp til at håndtere dit barns psykiske vanskeligheder	2024: (n=144) 2023: (n=99)	25% 31% 36%	3,93
		25% 38% 26%	3,76
8. Personale følger op på medicinsk behandling	2024: (n=133) 2023: (n=88)	29% 64%	4,55
		8% 36% 55%	4,43

Slet ikke

I ringe grad

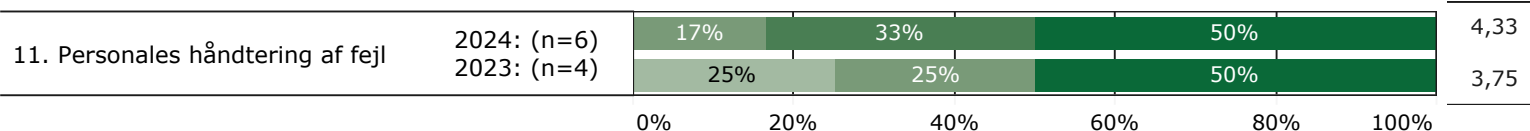
I nogen grad

I høj grad

I meget høj grad

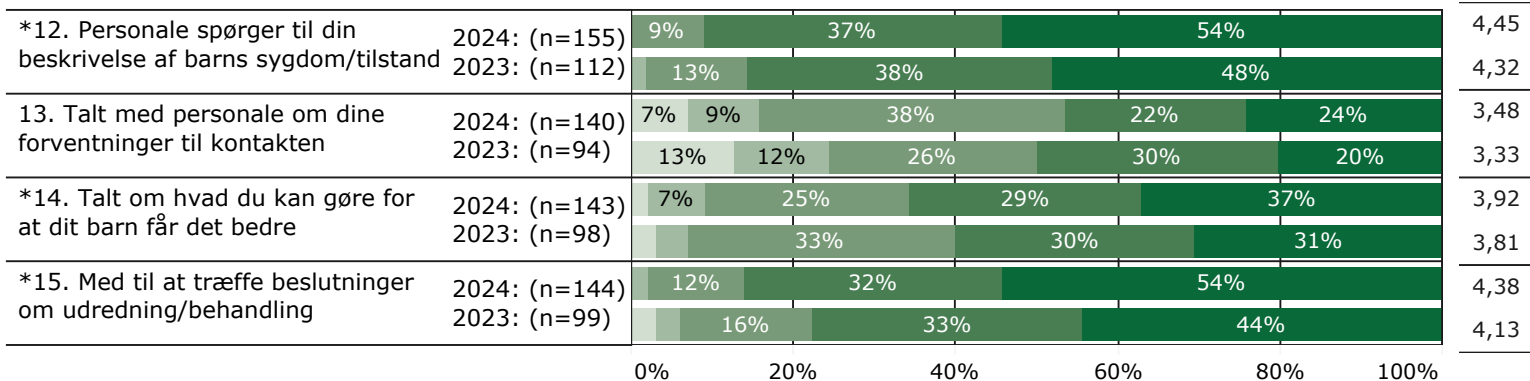
FEJL

gns



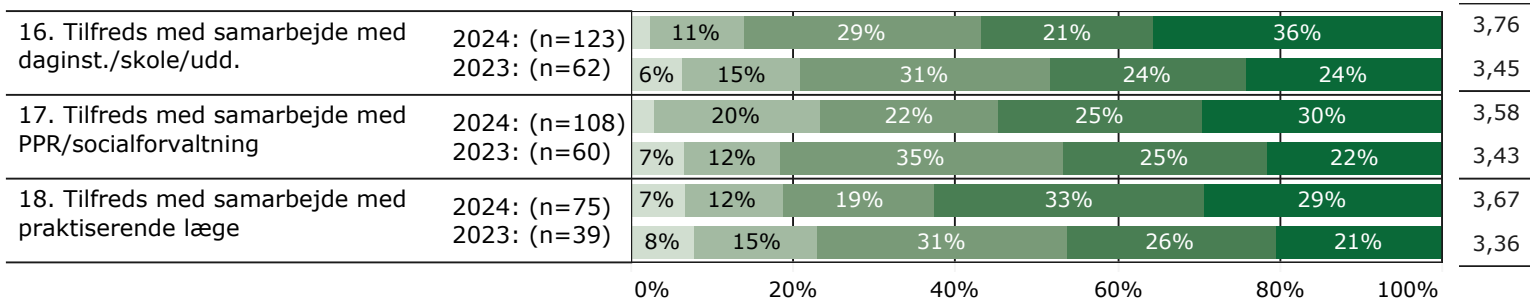
INDDRAGELSE

gns

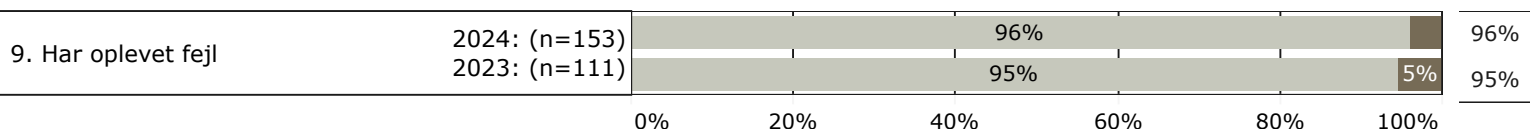


SAMMENHÆNG

gns



JA/NEJ SPØRGSMÅL (tal i højre side angiver andel positive svar)



Slet ikke

I ringe grad

I nogen grad

I høj grad

I meget høj grad

Nej

Ja

* Nationale nøglespørgsmål

Læs mere om månedlige målinger på www.psykiatriundersogelser.dk