

LUP Psykiatri 2024

Forældre til ambulante patienter, B&U

Børnepsykiatrisk dagambulantafsnit



Svar og svarprocenter i undersøgelsen

År	Udleverede skemaer	Returnerede skemaer	Svarprocent
2024	13	7	54%
2023	12	8	67%

SAMLET INDTRYK

gns

*23. Alt i alt tilfreds med dit barns besøg	2024: (n=6) 2023: (n=8)	17% 50% 33%	4,17
		13% 25% 63%	4,50
*20. Oplever at en bestemt læge tager overordnet ansvar	2024: (n=5) 2023: (n=7)	60% 40%	4,40
		14% 43% 43%	4,14
21. Tifredes med dit barns udredning og behandling	2024: (n=7) 2023: (n=7)	29% 43% 29%	4,00
		14% 43% 43%	4,29
22. Barn har fået det bedre af behandling	2024: (n=6) 2023: (n=6)	17% 33% 17% 33%	3,67
		17% 33% 33% 17%	2,50

PERSONALET

gns

*1. Venligt og imødekommende personale	2024: (n=7) 2023: (n=8)	14% 86%	4,86
		13% 88%	4,88
*2. Kan komme i kontakt med personale	2024: (n=7) 2023: (n=8)	14% 57% 29%	4,14
		13% 38% 50%	4,38
3. Personale sat sig ind i sygdomsforløb ved samtaler	2024: (n=7) 2023: (n=8)	14% 29% 57%	4,43
		13% 38% 50%	4,38
4. Får opbakning fra personale	2024: (n=7) 2023: (n=8)	29% 14% 57%	4,29
		50% 50%	4,50

BEHANDLING

gns

*5. Får alle de informationer du har behov for	2024: (n=7) 2023: (n=8)	29% 14% 57%	4,29
		13% 50% 38%	4,25
6. Personale taler om hvordan dit barn kan leve sundt	2024: (n=7) 2023: (n=5)	14% 29% 29% 29%	3,57
		40% 40% 20%	2,40
*7. Får hjælp til at håndtere dit barns psykiske vanskeligheder	2024: (n=7) 2023: (n=8)	43% 14% 43%	4,00
		13% 63% 13% 13%	3,25
8. Personale følger op på medicinsk behandling	2024: (n=5) 2023: (n=1)	20% 80%	4,80
		100%	5,00

Slet ikke

I ringe grad

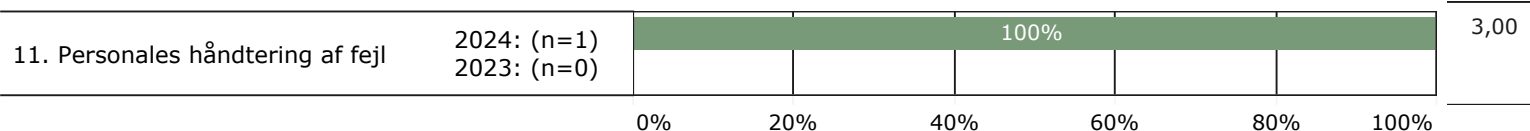
I nogen grad

I høj grad

I meget høj grad

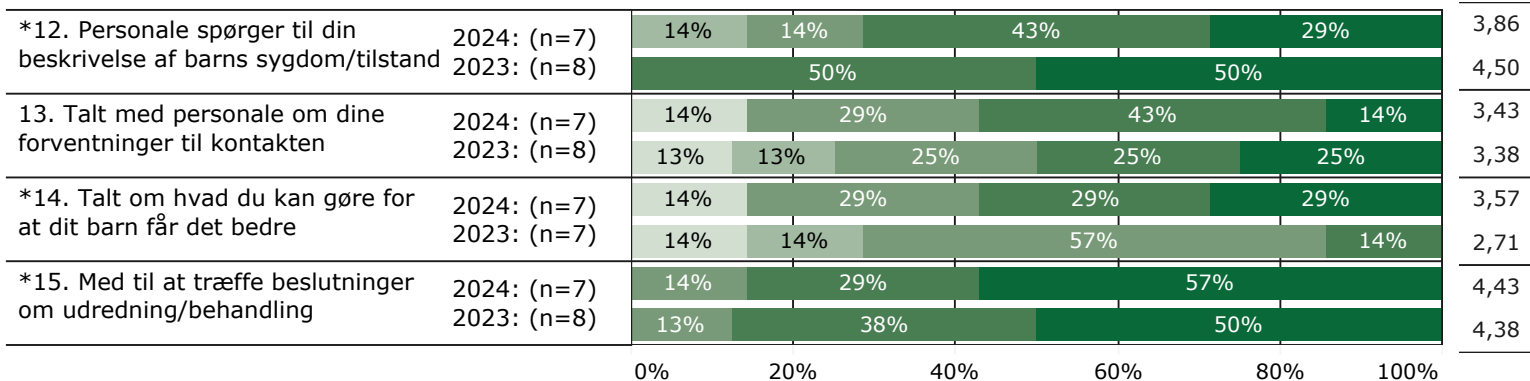
FEJL

gns



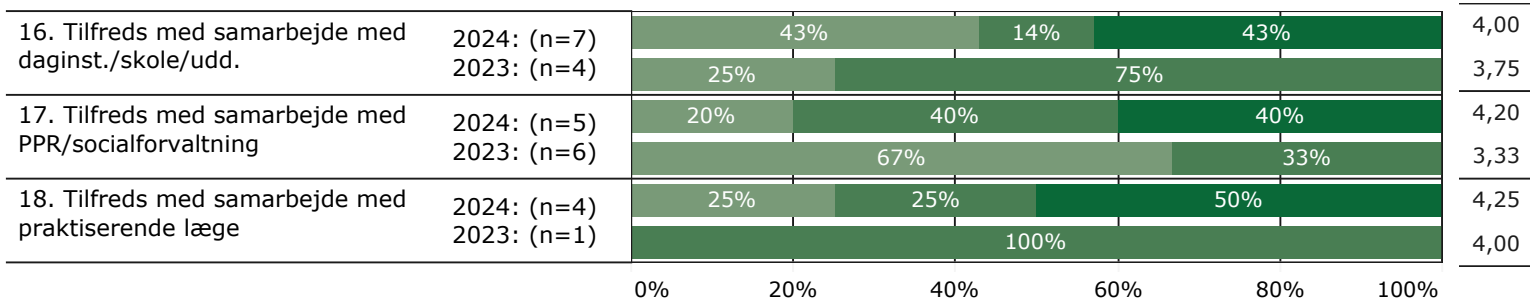
INDDRAGELSE

gns

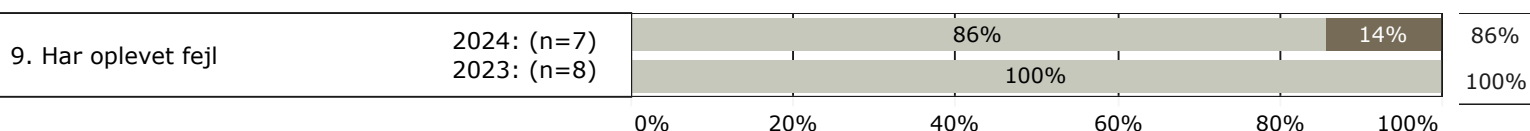


SAMMENHÆNG

gns



JA/NEJ SPØRGSMÅL (tal i højre side angiver andel positive svar)



Slet ikke

I ringe grad

I nogen grad

I høj grad

I meget høj grad

Nej

Ja

* Nationale nøglespørgsmål

Læs mere om månedlige målinger på www.psykiatriundersogelser.dk