

# LUP Psykiatri 2024

## Forældre til ambulante patienter, B&U

### Psyk. OPUS Ungdomspsykiatri



#### Svar og svarprocenter i undersøgelsen

År	Udleverede skemaer	Returnerede skemaer	Svarprocent
2024	20	13	65%
2023	19	10	53%

#### SAMLET INDTRYK

gns

*23. Alt i alt tilfreds med dit barns besøg	2024: (n=13) 2023: (n=10)	15% 23% 62%	4,46
		10% 10% 40% 40%	4,10
*20. Oplever at en bestemt læge tager overordnet ansvar	2024: (n=11) 2023: (n=10)	27% 73%	4,45
		10% 50% 40%	4,20
21. Tilfreds med dit barns udredning og behandling	2024: (n=13) 2023: (n=10)	15% 15% 69%	4,54
		10% 10% 40% 40%	4,00
22. Barn har fået det bedre af behandling	2024: (n=13) 2023: (n=10)	15% 23% 23% 38%	3,69
		10% 30% 40% 20%	3,60

#### PERSONALET

gns

*1. Venligt og imødekommende personale	2024: (n=13) 2023: (n=10)	15% 85%	4,85
		20% 80%	4,80
*2. Kan komme i kontakt med personale	2024: (n=13) 2023: (n=8)	8% 38% 54%	4,46
		25% 50% 25%	4,00
3. Personale sat sig ind i sygdomsforløb ved samtaler	2024: (n=13) 2023: (n=10)	8% 92%	4,85
		10% 10% 80%	4,60
4. Får opbakning fra personale	2024: (n=13) 2023: (n=10)	8% 38% 54%	4,46
		10% 40% 50%	4,30

#### BEHANDLING

gns

*5. Får alle de informationer du har behov for	2024: (n=13) 2023: (n=10)	15% 85%	4,69
		10% 10% 70% 10%	3,70
6. Personale taler om hvordan dit barn kan leve sundt	2024: (n=12) 2023: (n=10)	8% 25% 8% 58%	4,17
		10% 50% 40%	3,20
*7. Får hjælp til at håndtere dit barns psykiske vanskeligheder	2024: (n=13) 2023: (n=9)	23% 38% 38%	4,15
		11% 11% 11% 56% 11%	3,44
8. Personale følger op på medicinsk behandling	2024: (n=13) 2023: (n=9)	8% 15% 77%	4,69
		33% 67%	4,67

Slet ikke

I ringe grad

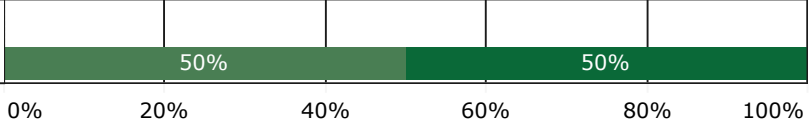
I nogen grad

I høj grad

I meget høj grad



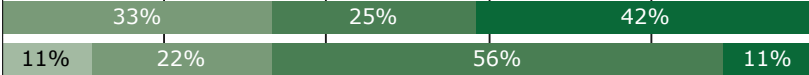

## FEJL

gns

11. Personales håndtering af fejl	2024: (n=0) 2023: (n=2)		4,50
		0% 20% 40% 60% 80% 100%	

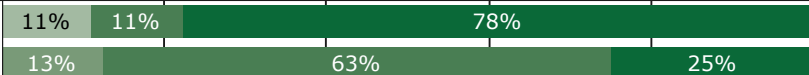

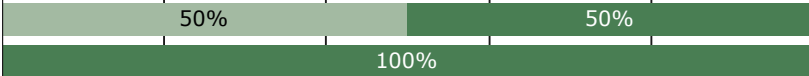
## INDDRAGELSE

gns


*12. Personale spørger til din beskrivelse af barns sygdom/tilstand	2024: (n=13) 2023: (n=10)		4,31 4,20
13. Talt med personale om dine forventninger til kontakten	2024: (n=10) 2023: (n=9)		3,70 3,22
*14. Talt om hvad du kan gøre for at dit barn får det bedre	2024: (n=12) 2023: (n=9)		4,08 3,67
*15. Med til at træffe beslutninger om udredning/behandling	2024: (n=12) 2023: (n=10)		4,58 3,90
		0% 20% 40% 60% 80% 100%	

## SAMMENHÆNG

gns

16. Tilfreds med samarbejde med daginst./skole/udd.	2024: (n=9) 2023: (n=8)		4,56 4,13
17. Tilfreds med samarbejde med PPR/socialforvaltning	2024: (n=6) 2023: (n=9)		4,00 3,67
18. Tilfreds med samarbejde med praktiserende læge	2024: (n=2) 2023: (n=1)		3,00 4,00
		0% 20% 40% 60% 80% 100%	

## JA/NEJ SPØRGSMÅL (tal i højre side angiver andel positive svar)

9. Har oplevet fejl	2024: (n=13) 2023: (n=10)		100% 80%
		0% 20% 40% 60% 80% 100%	

Slet ikke

I ringe grad

I nogen grad

I høj grad

I meget høj grad

Nej

Ja

\* Nationale nøglespørgsmål

Læs mere om månedlige målinger på [www.psykiatriundersogelser.dk](http://www.psykiatriundersogelser.dk)