

LUP Psykiatri 2024

Forældre til ambulante patienter, B&U

Psyk. B&U-Klinik i Roskilde

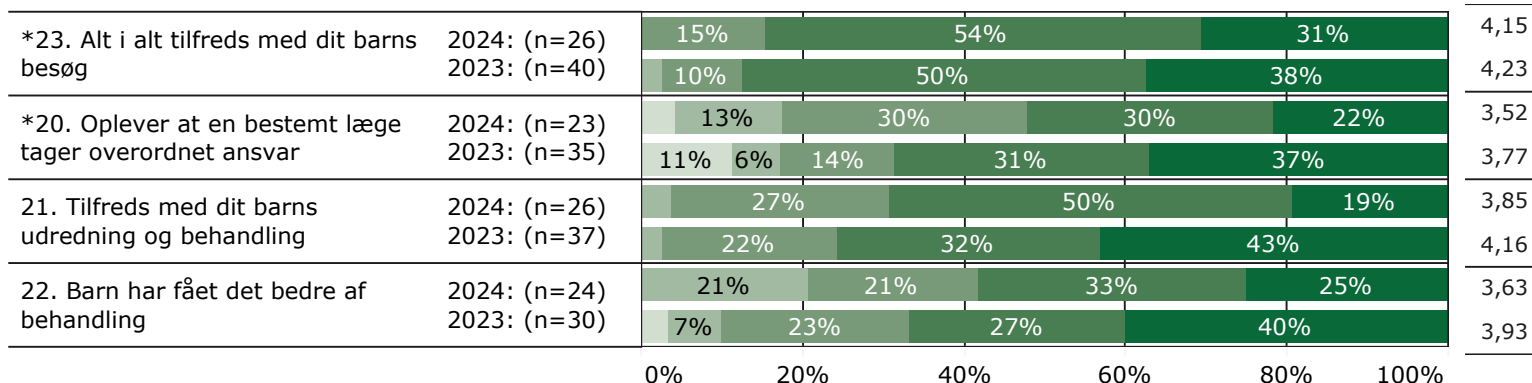


Svar og svarprocenter i undersøgelsen

År	Udleverede skemaer	Returnerede skemaer	Svarprocent
2024	74	26	35%
2023	102	41	40%

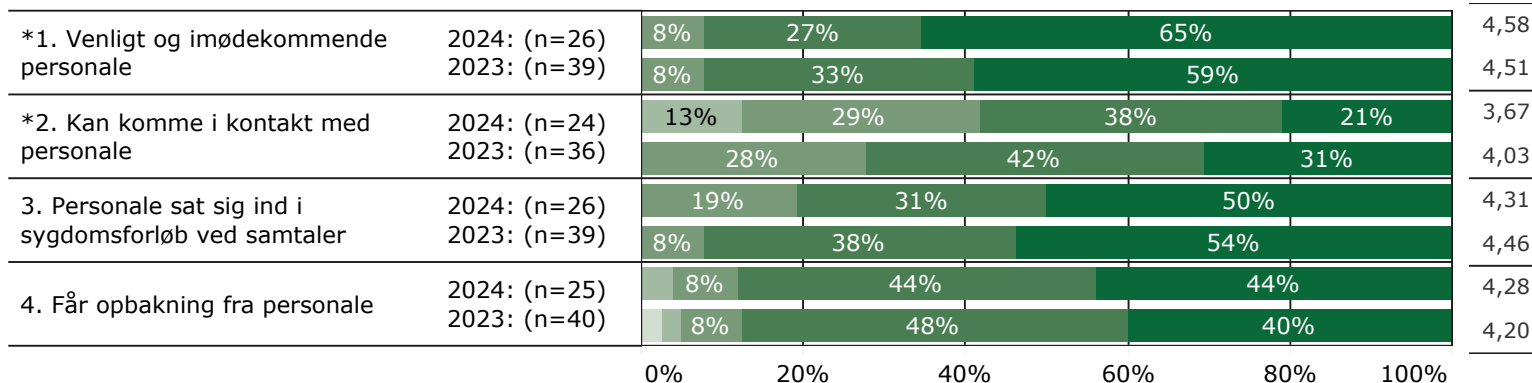
SAMLET INDTRYK

gns



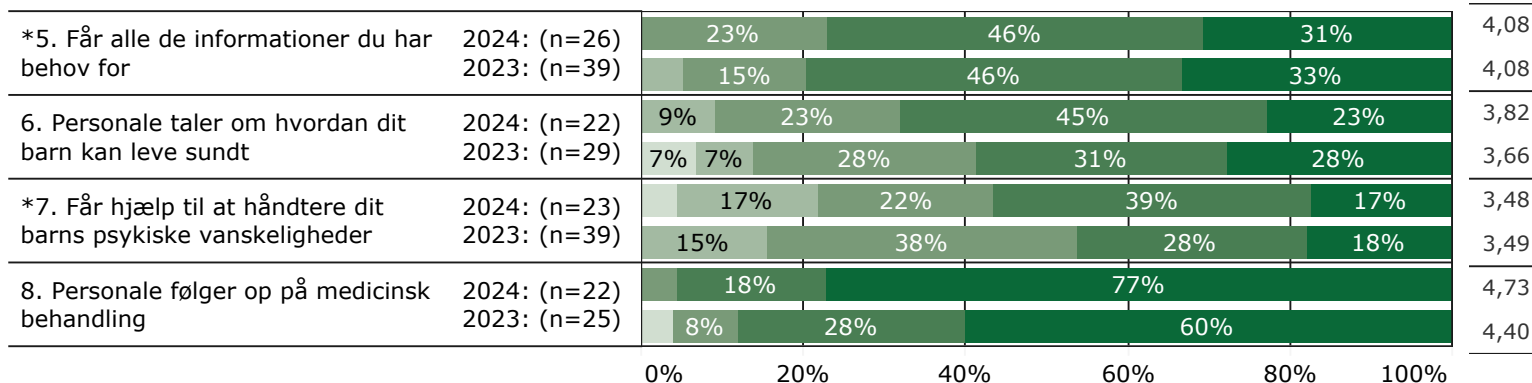
PERSONALET

gns



BEHANDLING

gns



Slet ikke

I ringe grad

I nogen grad

I høj grad

I meget høj grad

FEJL

gns

11. Personales håndtering af fejl	2024: (n=1)	100%					3,00
	2023: (n=8)	25%	50%			25%	3,00
		0%	20%	40%	60%	80%	100%

INDDRAGELSE

gns

*12. Personale spørger til din beskrivelse af barns sygdom/tilstand	2024: (n=25)	20%	32%			48%	4,28	
	2023: (n=40)	8%	43%			48%	4,35	
13. Talt med personale om dine forventninger til kontakten	2024: (n=26)	12%	23%	35%		27%	2,88	
	2023: (n=34)	12%	12%	24%	29%	24%	3,41	
*14. Talt om hvad du kan gøre for at dit barn får det bedre	2024: (n=19)	26%		47%		21%	5%	3,05
	2023: (n=35)	6%	9%	31%	31%	23%	3,57	
*15. Med til at træffe beslutninger om udredning/behandling	2024: (n=22)	27%		41%		27%	3,91	
	2023: (n=35)	9%	23%	17%	49%		4,00	
		0%	20%	40%	60%	80%	100%	

SAMMENHÆNG

gns

16. Tilfreds med samarbejde med daginst./skole/udd.	2024: (n=16)	6%	25%	19%	44%		6%	3,19
	2023: (n=30)	13%	13%	30%	27%	17%	3,20	
17. Tilfreds med samarbejde med PPR/socialforvaltning	2024: (n=15)	7%	40%		20%	27%	7%	2,87
	2023: (n=31)	16%	16%	29%	29%	10%	3,00	
18. Tilfreds med samarbejde med praktiserende læge	2024: (n=5)	60%			20%	20%	2,60	
	2023: (n=16)	13%	6%	44%	38%		3,06	
		0%	20%	40%	60%	80%	100%	

JA/NEJ SPØRGSMÅL (tal i højre side angiver andel positive svar)

9. Har oplevet fejl	2024: (n=26)	96%					96%
	2023: (n=40)	80%			20%		80%
		0%	20%	40%	60%	80%	100%

Slet ikke

I ringe grad

I nogen grad

I høj grad

I meget høj grad

Nej

Ja

* Nationale nøglespørgsmål

Læs mere om månedlige målinger på www.psykiatriundersogelser.dk