

Børne- og Ungdomspsykiatrisk Afdeling Region Midtjylland

Afdelingsrapport

16-12-2024



Forældre til ambulante patienter, B&U

Indledning

I efteråret 2024 blev forældre til patienter i børne- og ungdomspsykiatriens ambulatorier i en spørgeskemaundersøgelse spurgt om deres oplevelse af kontakten med psykiatrien.

Afsnit med færre end ti udleverede spørgeskemaer og mindre end fem besvarelser får ikke rapporteret deres resultater på afsnitsniveau. Resultater fra disse afsnit vil dog indgå i de samlede resultater for afdelingen.

Denne rapport beskriver forældrenes svar inden for denne afdeling.

Datagrundlag

Udleverede spørgeskemaer: 371

Besvarede spørgeskemaer: 153

Afdelingens svarprocent: 41%

Ændringer i LUP Psykiatri

Konceptet for LUP Psykiatri med månedlige digitale målinger er implementeret fra oktober 2022 for voksne patienter (undtaget specialiseret retspsykiatri), herunder mulighed for lokale spørgsmål. Data om den patient-oplevede kvalitet er tidstro og understøtter arbejdet med kvalitetsudvikling. Indtil videre anvendes koncept med personlig udlevering af spørgeskemaer fortsat til patienter i børne- og ungdomspsykiatrien samt indlagte i den specialiserede retspsykiatri.

For undersøgelsen af pårørende til voksne patienter er rekruttering og dataindsamling ændret fra april 2024. Fremover identificeres og rekrutteres pårørende til voksne patienter via de patienter, der modtager en digital invitation til at deltage i LUP. Patienterne bliver i forbindelse med invitationen bedt om at tage stilling til pårørendes deltagelse, hvor patienterne, såfremt de giver samtykke, skal anføre de pårørendes telefonnummer til sms-kontakt og/eller e-mail, således at de pårørende kan modtage et link til et spørgeskema. Patienterne bliver bedt om kontaktoplysninger på en til to pårørende. Undersøgelsen gennemføres kontinuerligt med månedlig indsamling og afrapportering hvert år frem for som tidligere, hvor der alene blev gennemført pårørendeundersøgelser hver tredje år.

Formål

Formålet med undersøgelsen er at bidrage med viden om patienternes oplevelser af kvalitet i psykiatrien på afsnits-, afdelings-, regions- og landsniveau.

Baggrund

Den landsdækkende undersøgelse gennemføres årligt blandt patienter. Undersøgelsen omfatter indlagte og ambulante patienter inden for voksenpsykiatrien samt dag-/døgninglagte og ambulante patienter inden for børne- og ungdomspsykiatrien på landets offentlige psykiatriske hospitaler. Undersøgelsen gennemføres endvidere årligt blandt forældre til patienter i børne- og ungdomspsykiatrien og pårørende til voksne indlagte og ambulante patienter.

Undersøgelsen i den specialiserede retspsykiatri samt børne- og ungdomspsykiatrien består af nationale spørgsmål, hvor der på tværs af delundersøgelser er en fælles kerne af nationale spørgsmål, der indbyrdes kan sammenlignes. Den nationale undersøgelse af patient- og pårørendeoplevelser er gennemført siden 2005 på vegne af de fem regioner og Danske Regioner.

Organisering

Projektledelsen af undersøgelsen varetages af DEFACTUM i Region Midtjylland, der sammen med Center for Patientinddragelse i Region Hovedstaden udgør Sekretariatet for LUP.

Styregruppen for undersøgelsen består af repræsentanter fra regionerne, Danske Regioner, Sundhedsministeriet, Sundhedsdatastyrelsen, patient- og pårørenderepræsentanter samt Sekretariatet for LUP. Derudover er der nedsat en kompetenceenhed bestående af et medlem fra hver af de fem regioner, Danske Regioner, Sundhedsministeriet samt Sekretariatet for LUP.

Rapportens opbygning

Rapporten har følgende opbygning:

- Indledning
- Overordnet gennemgang af spørgsmålene
- Gennemgang af de enkelte spørgsmål
- Bilag

I den overordnede gennemgang af spørgsmålene er det blandt andet muligt at sammenligne afdelingens resultater på de enkelte spørgsmål med landsresultatet. I den efterfølgende gennemgang af de enkelte spørgsmål præsenteres afdelingens resultater på afsnitsniveau.

Spørgsmålene om patienternes samlede indtryk vises før de øvrige temaer i spørgeskemaet.

Rapporter på flere niveauer

Der er udarbejdet rapporter på afsnits-, afdelings- og regionsniveau. På landsniveau bliver der desuden udarbejdet en samlet årlig status for de seks delundersøgelser i LUP.

Ønsker du at vide mere?

På www.psykiatriundersogelser.dk kan du læse mere om LUP Psykiatri. På hjemmesiden finder du fx regionale rapporter, den årlige status, spørgeskemaer, informationsmateriale, undersøgelseskoncept m.v. Desuden er der kontaktoplysninger på de regionale koordinators samt de medarbejdere i DEFACTUM, som er involveret i undersøgelsen.

Hvordan svarer forældre til patienterne på spørgsmålene?

Afdelingens resultat på spørgsmålene er her sammenlignet med landsresultatet.

Spørgsmålene vises temavist med det samlede indtryk som det første tema. Den lodrette tekst i figuren viser, hvilket tema spørgsmålene hører under. Søjlerne viser gennemsnittene på de enkelte spørgsmål.

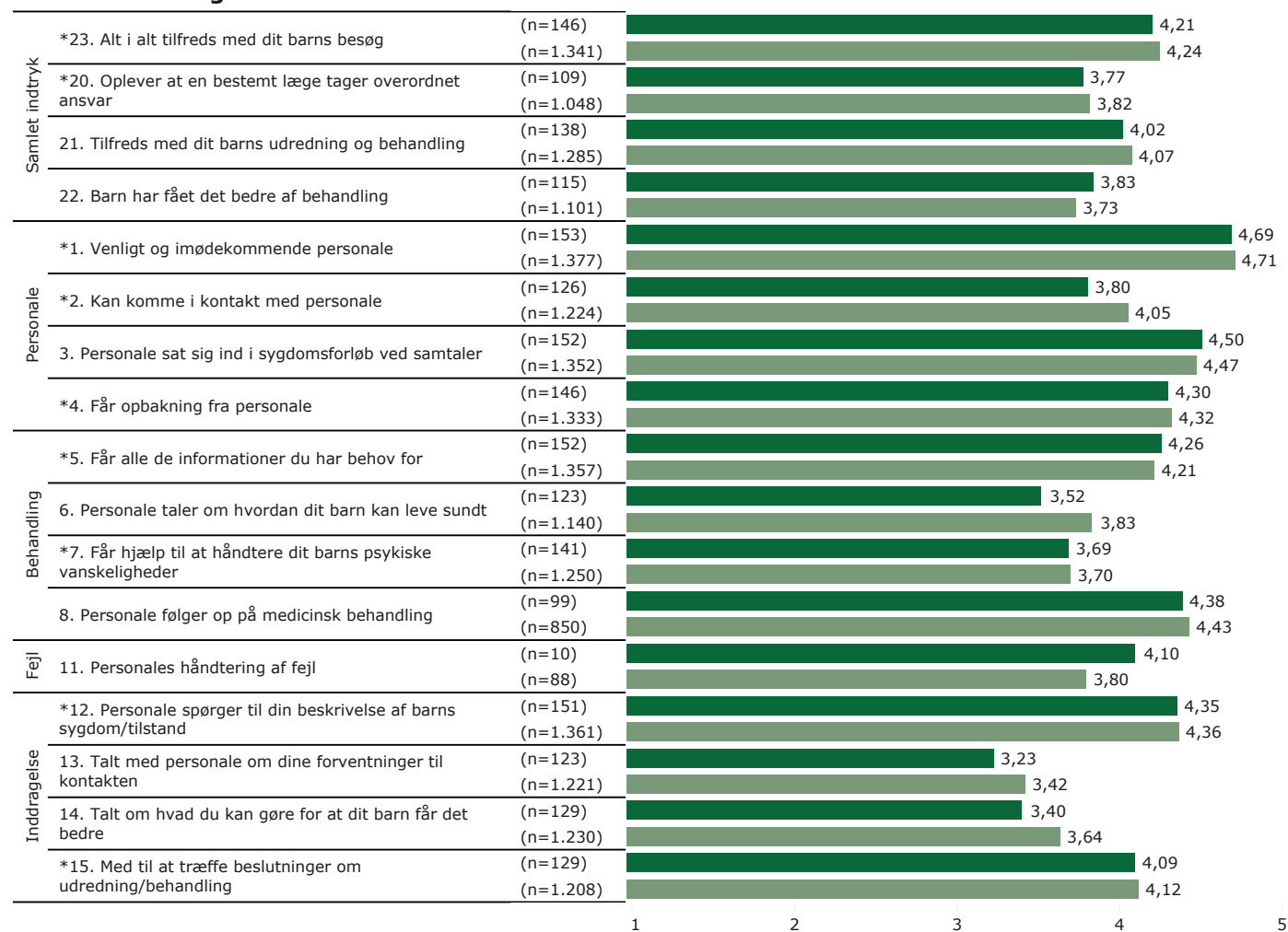
For hvert spørgsmål præsenteres to søjler. Den øverste søjle angiver afdelingens resultat, mens den nederste angiver resultatet for hele landet.

Søjlernes længde viser grafisk gennemsnittene på de enkelte spørgsmål. Gennemsnittet er endvidere vist i tal til højre for hver søjle.

Parentesen foran hver søjle angiver det samlede antal svar, der indgår i beregningen.

*Nationale nøglespørgsmål.

Resultatoversigt



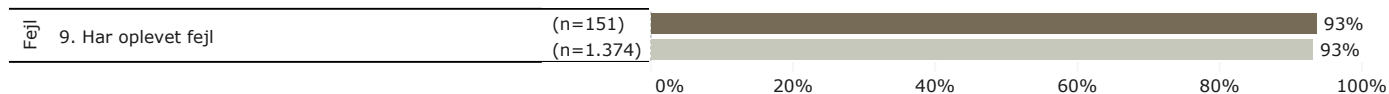
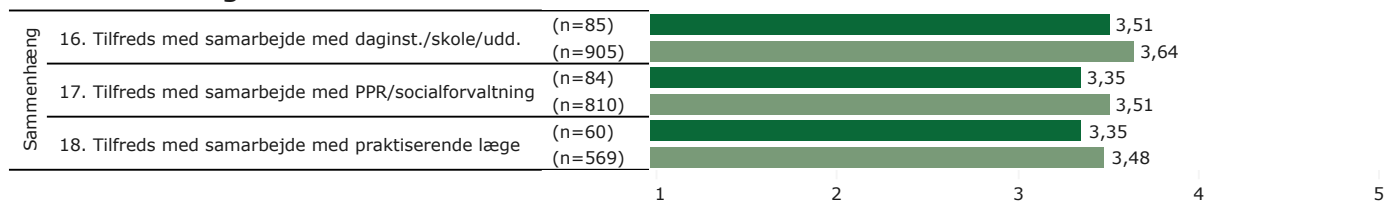
■ Afdeling

■ Hele landet

Hvordan svarer forældre til patienterne på spørgsmålene? (fortsat)

På den nederste del af siden vises ja/nej spørgsmål. I spørgsmål 9 er "nej" lig med et positivt svar. Søjlernes længde viser grafisk andelen af positive svar. Andel positive er endvidere vist i tal til højre for hver søjle.

Resultatoversigt



Hvilke spørgsmål har det højeste gennemsnit?

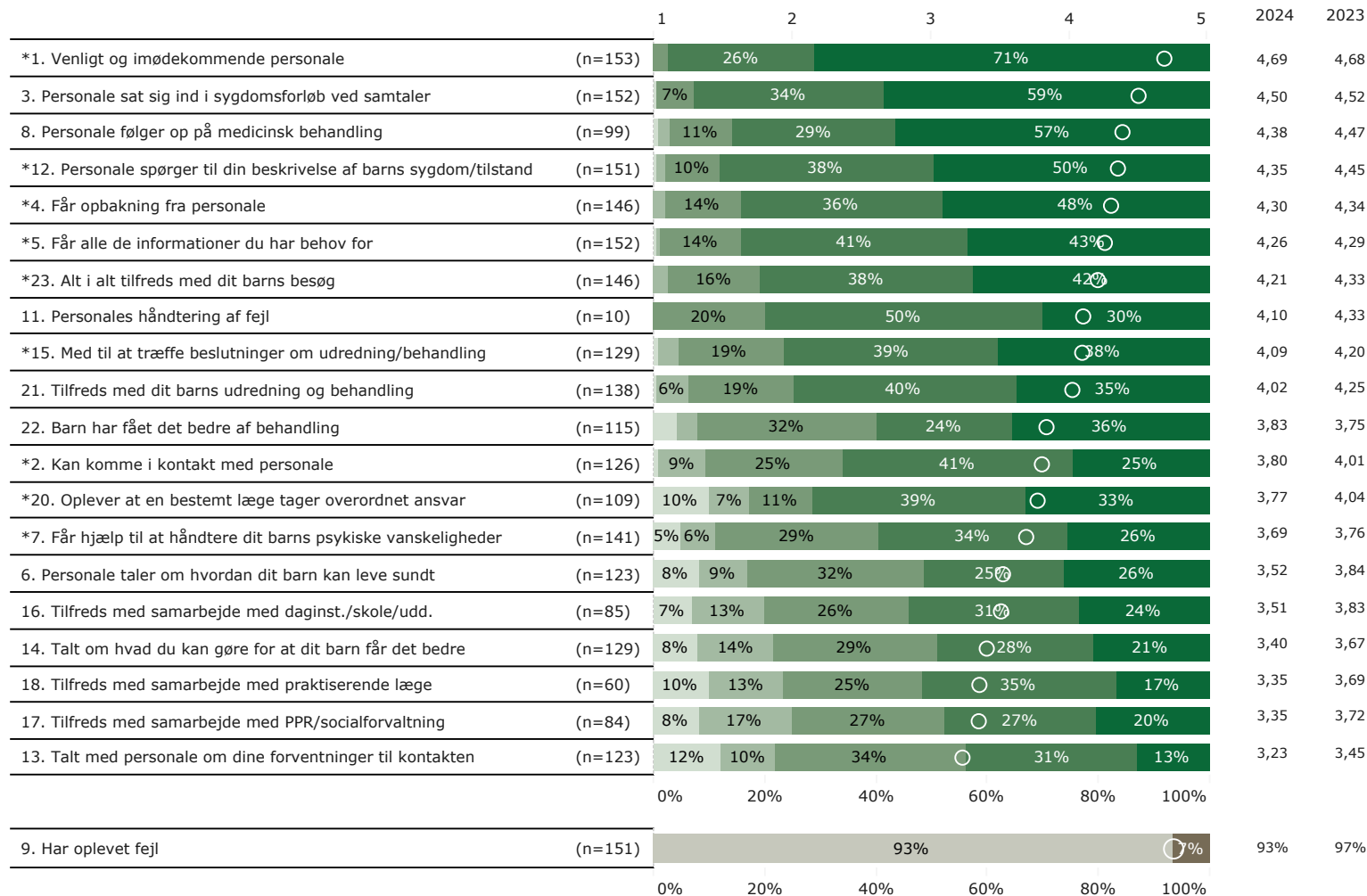
Spørgsmålene i figuren til højre er rangordnet efter patienternes tilfredshed. Spørgsmålene med de højeste gennemsnit, og dermed den højeste tilfredshed, fremgår øverst i figuren.

På den øverste del af siden vises spørgsmål med fem svarkategorier. Hver søjle viser grafisk svarfordelingen på det enkelte spørgsmål, og den hvide ring markerer gennemsnittet. Til højre for hver søjle vises gennemsnittet i tal for henholdsvis 2024 og 2023.

På den nederste del af siden vises ja/nej spørgsmål. I f.eks. spørgsmål 8 er "nej" lig med et positivt svar, og i spørgsmål 14 er "ja" lig med et positivt svar. Andel positive er vist i tal til højre for hver søjle.

Parentesen foran hver søjle angiver det samlede antal svar, der indgår i beregningen.

*Nationale nøglespørgsmål.



Nej

Ja

Slet ikke

I ringe grad

I nogen grad

I høj grad

I meget høj grad

Vigtighed og tilfredshed

Denne side præsenterer sammenhængen mellem det enkelte spørgsmål og det overordnede spørgsmål om den samlede tilfredshed.

Sammenhængen mellem det enkelte spørgsmål og den samlede tilfredshed er vigtig i forhold til, hvilke områder afdelingen skal være opmærksom på i det løbende arbejde med at forbedre og fastholde den samlede tilfredshed (patientoplevede kvalitet).

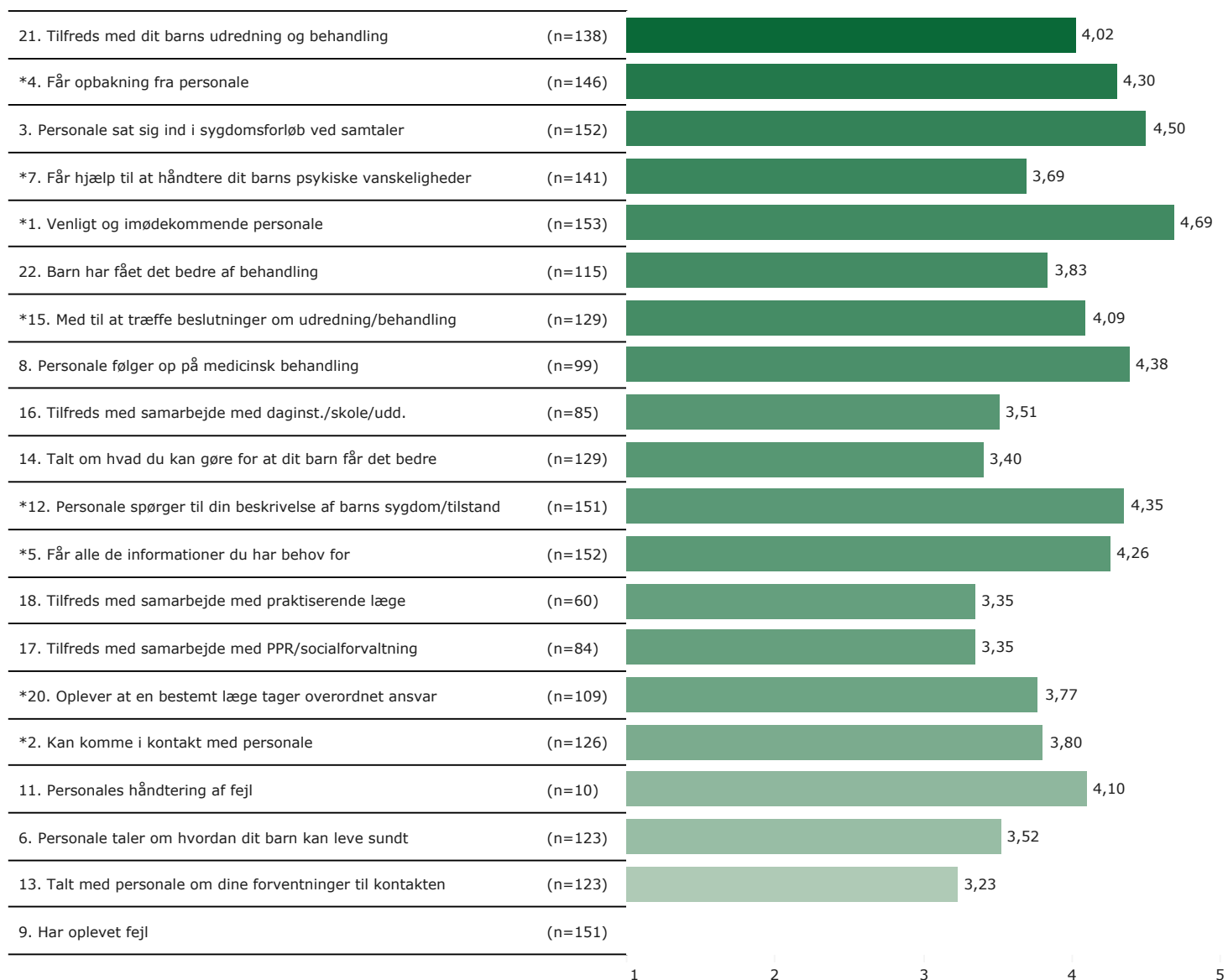
Søjlerne længde viser gennemsnittet for tilfredshed på det enkelte spørgsmål, med undtagelse af spørgsmål med ja/nej svarskala, da der ikke er udregnet gennemsnit for disse. Gennemsnittet er også vist i tal til højre for søjlen. Farven på søjlen indikerer, hvor stærk sammenhæng det enkelte spørgsmål har med den samlede tilfredshed. Jo mørkere farven er, jo stærkere er sammenhængen mellem det enkelte spørgsmål og den samlede tilfredshed.

Sammenhængen er undersøgt bivariat, og beregningerne er, for at få det mest præcise mål for sammenhængen, foretaget samlet for hele landet og ikke for den enkelte afdeling eller region.

Forbedringsmulighederne i forhold til den samlede tilfredshed er størst ved de spørgsmål, som på samme tid har relativt lavt gennemsnit og relativ stor sammenhæng med den samlede tilfredshed. Samtidig er det vigtigt at fastholde spørgsmål med relativt højt gennemsnit og relativ stor sammenhæng med den samlede tilfredshed.

Se de præcise gammaværdier i bilag 1.

*Nationale nøglespørgsmål.



Spredningen på spørgsmålene

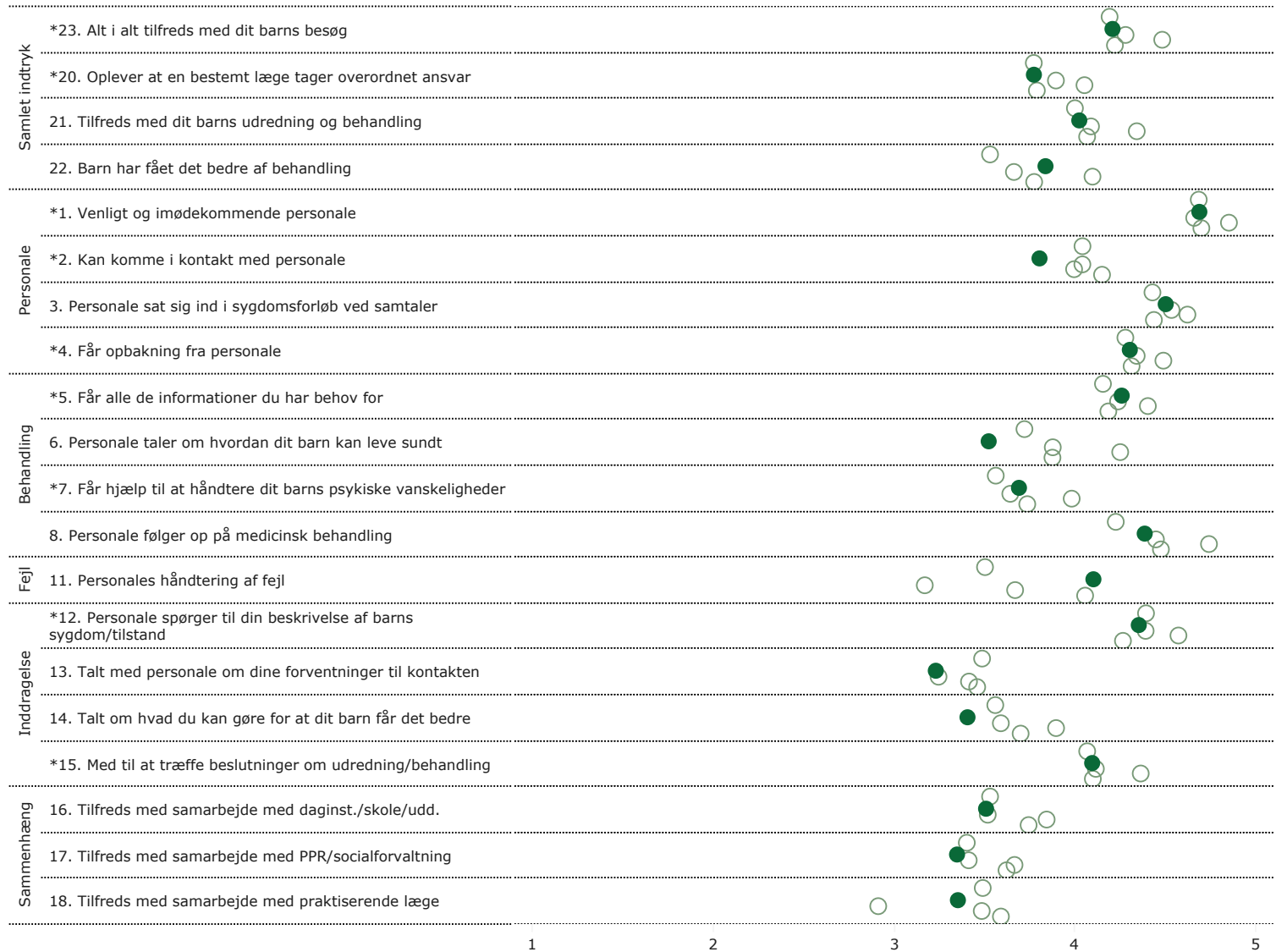
Figuren til højre viser variationen i patienternes svar på afdelingsniveau.

I figuren er gennemsnittet på spørgsmålene vist for alle afdelinger, der deltager i undersøgelsen. Afdelingens resultat er markeret med en udfyldt grøn cirkel.

Spørgsmålene vises temavist med det samlede indtryk som det første tema. Den lodrette tekst yderst til venstre viser, hvilket tema spørgsmålene hører under.

*Nationale nøglespørgsmål.

Spredningsfigur



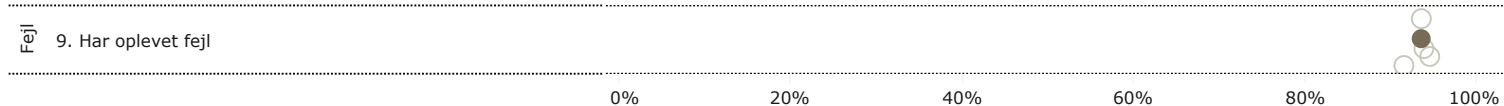
Spredningen på spørgsmålene

Figuren til højre viser variationen i patienternes svar på afdelingsniveau.

I figuren er andel positive svar på spørgsmålene vist for alle afdelinger, der deltager i undersøgelsen. I spørgsmål 9 er "nej" lig med et positivt svar.

Spørgsmålene vises temavist. Den lodrette tekst yderst til venstre viser, hvilket tema spørgsmålene hører under.

Spredningsfigur



Sådan læser du figurerne på de kommende sider

19. Er du alt i alt tilfreds med dine besøg i ambulatoriet?

Spørgsmålsnummer og -formulering i spørgeskemaet

Tema: Samlet indtryk

Angiver den andel, som har svaret ud fra det samlede antal besvarede spørgeskemaer

Svar på spørgsmål: 138 (99% af besvarede skemaer)

Angiver hvor mange, der har svaret på spørgsmålet (incl. de som indgår under øvrige svar)

Svarkategorier:



Gennemsnit	2018	2017
Hele landet	4,28	4,28
Region X	4,26	4,26
Afdeling A	3,91	3,91
Afsnit 1	4,06	4,06
Afsnit 2	3,77	3,77

Afdelingsresultatet sammenlignet med svar fra hele landet og egen region samt opdelt på afsnitsniveau

Angiver gennemsnittet i intervallet 1-5, hvor 5 er det mest positive

Ja/nej spørgsmål bliver rapporteret med andel positive svar



Spredning: Viser en forstørret udgave af spredningsfiguren på forrige side

Afdeling A

KØN

Mand (n=29)	10%	24%	48%	17%
Kvinde (n=106)	26%	39%	31%	

ALDERSGRUPPE

Under 40 år (n=83)	24%	42%	30%	
40 til 59 år (n=50)	6%	30%	38%	24%
60 år og ældre (n=3)				

LÆNGDE AF KONTAKT

0 til 12 mdr. (n=118)	5%	27%	39%	28%
1 til 3 år (n=17)	18%	53%	29%	

DIAGNOSE

F40-49 (n=62)	24%	34%	39%	
F60-69 (n=64)	5%	27%	45%	22%

Angiver svarfordelingen opdelt på udvalgte baggrundsplysninger
Fordelingen for grupper med mindre end 5 svar fremgår ikke i tabellen

Hvis der er nul (0) svar, vises svarkategorien (fx mand) ikke

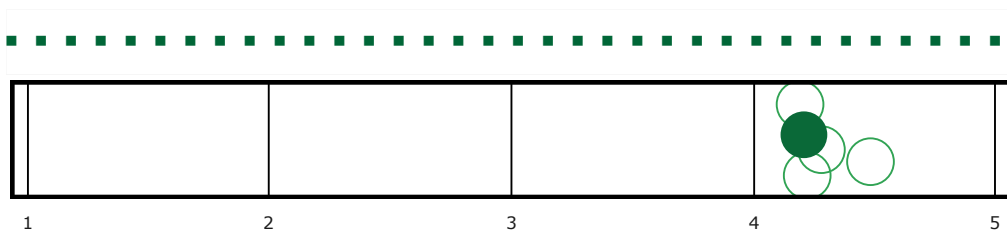
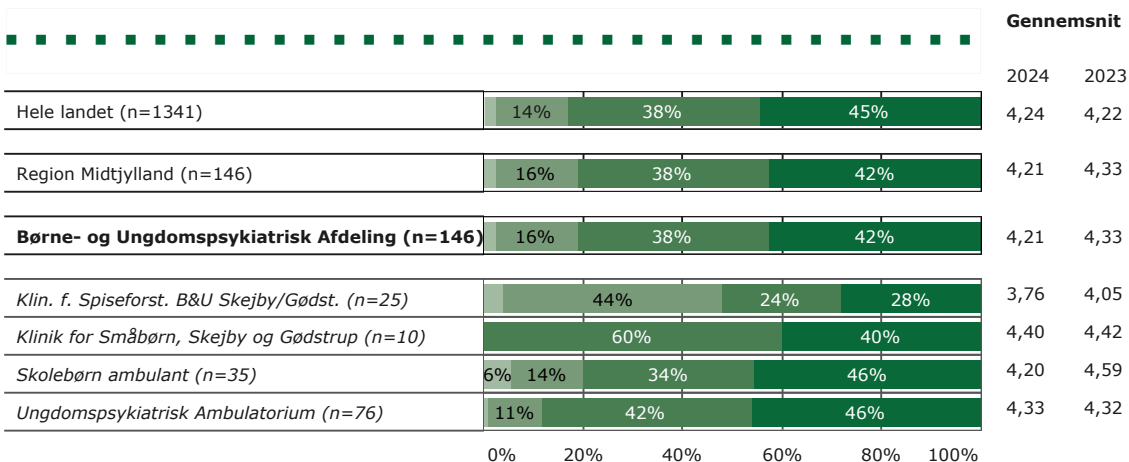
Øvrige svar: Ikke relevant for mig = 0 svar, Ved ikke = 2 svar.

23. Er du alt i alt tilfreds med dit barns besøg i ambulatoriet?

Tema: Samlet indtryk

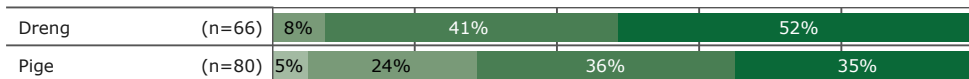
Svar på spørgsmål: 153 (100% af besvarede skemaer)

Svarkategorier:




Børne- og Ungdomspsykiatrisk Afdeling

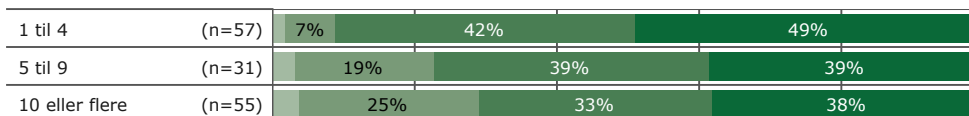
KØN



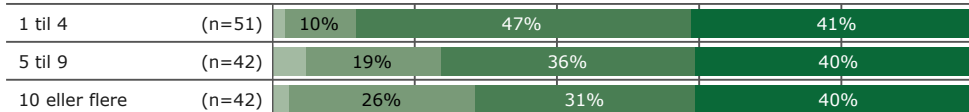
ALDERSGRUPPE



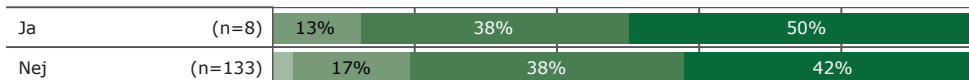
BARNETS KONTAKTER



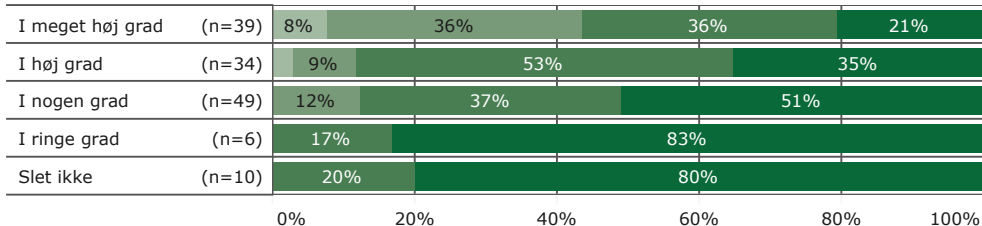
FORÆLDRENS KONTAKTER



ER KONTAKTEN AFSLUTTET



FORÆLDRE TYNGET AF BARNES VANSKELIGHEDER



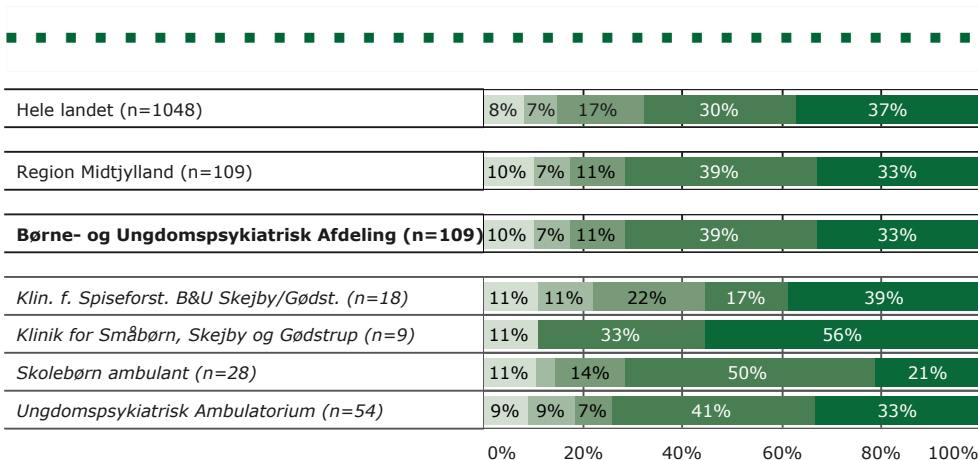
Øvrige svar: Ikke relevant for mig = 4 svar, Ved ikke = 3 svar.

20. Oplever du, at en bestemt læge tager et overordnet ansvar for dit barns samlede forløb af besøg og/eller indlæggelser?

Tema: Samlet indtryk

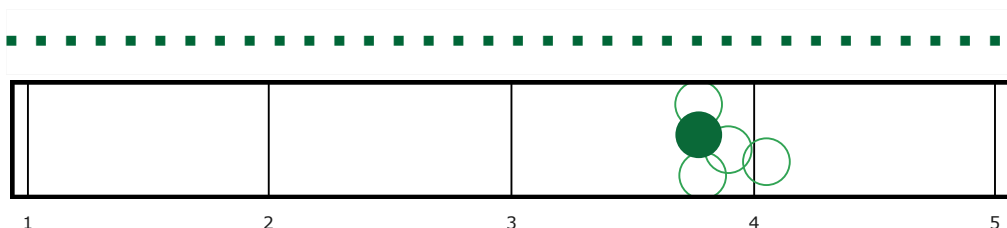
Svar på spørgsmål: 153 (100% af besvarede skemaer)

Svarkategorier:



Gennemsnit

2024	2023
3,82	3,82
3,77	4,04
3,77	4,04
3,61	3,35
4,22	4,22
3,68	4,13
3,80	4,34



1 2 3 4 5

Børne- og Ungdomspsykiatrisk Afdeling

KØN

Dreng	(n=50)	6%	8%	44%	38%	
Pige	(n=59)	14%	10%	14%	34%	29%

ALDERSGRUPPE

0 til 6 år	(n=5)	40%	60%			
7 til 14 år	(n=39)	10%	8%	13%	44%	26%
15 år og ældre	(n=65)	11%	8%	11%	35%	35%

BARNETS KONTAKTER

1 til 4	(n=42)	7%	7%	36%	45%	
5 til 9	(n=25)	8%	12%	48%	28%	
10 eller flere	(n=39)	15%	10%	13%	36%	26%

FORÆLDRENS KONTAKTER

1 til 4	(n=40)	5%	5%	13%	35%	43%
5 til 9	(n=32)	13%	6%	6%	47%	28%
10 eller flere	(n=30)	10%	10%	13%	33%	33%

ER KONTAKTEN AFSLUTTET

Ja	(n=6)	33%	67%			
Nej	(n=101)	11%	8%	11%	40%	31%

FORÆLDRE TYNGET AF BARNES VANSKELIGHEDER

I meget høj grad	(n=37)	24%	14%	14%	22%	27%
I høj grad	(n=22)	9%	9%	55%	23%	
I nogen grad	(n=33)	12%	42%	39%		
I ringe grad	(n=5)	40%	60%			
Slet ikke	(n=7)	14%	57%	29%		

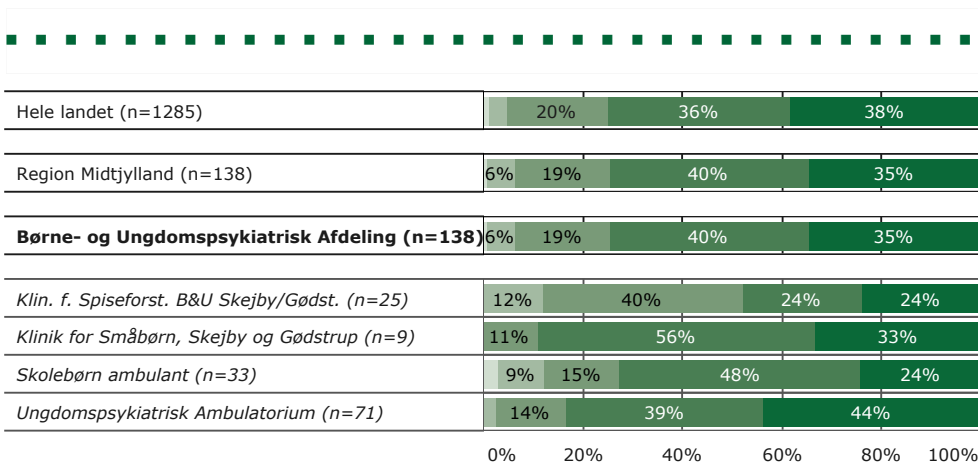
Øvrige svar: Ikke relevant for mig = 22 svar, Ved ikke = 22 svar.

21. Er du tilfreds med den udredning og behandling, som dit barn modtager for sin sygdom/tilstand?

Tema: Samlet indtryk

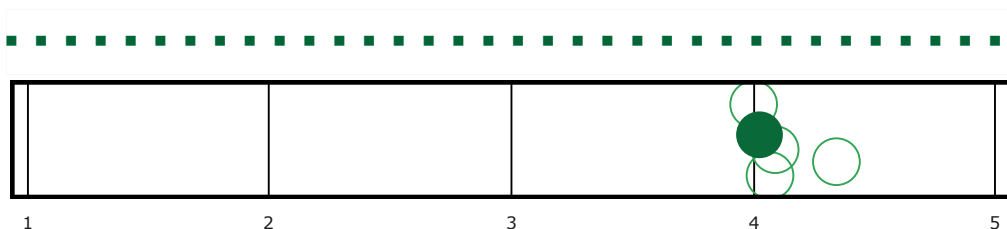
Svar på spørgsmål: 153 (100% af besvarede skemaer)

Svarkategorier:



Gennemsnit

2024	2023
4,07	4,05
4,02	4,25
4,02	4,25
3,60	3,86
4,22	4,45
3,82	4,50
4,24	4,26



1 2 3 4 5

Børne- og Ungdomspsykiatrisk Afdeling

KØN

Dreng	(n=59)	10%	47%	41%	
Pige	(n=79)	9%	25%	34%	30%

ALDERSGRUPPE

0 til 6 år	(n=5)	80%	20%		
7 til 14 år	(n=48)	8%	19%	40%	31%
15 år og ældre	(n=85)	20%	38%	38%	

BARNETS KONTAKTER

1 til 4	(n=49)	14%	37%	47%	
5 til 9	(n=29)	7%	14%	55%	24%
10 eller flere	(n=56)	11%	27%	32%	30%

FORÆLDRENES KONTAKTER

1 til 4	(n=42)	17%	36%	43%	
5 til 9	(n=41)	7%	12%	49%	32%
10 eller flere	(n=43)	9%	30%	33%	28%

ER KONTAKTEN AFSLUTTET

Ja	(n=8)	13%	50%	38%	
Nej	(n=125)	6%	20%	39%	34%

FORÆLDRE TYNGET AF BARNES VANSKELIGHEDER

I meget høj grad	(n=38)	11%	37%	32%	18%
I høj grad	(n=35)	9%	20%	49%	23%
I nogen grad	(n=45)	11%	40%	49%	
I ringe grad	(n=6)	17%	83%		
Slet ikke	(n=9)	56%	44%		

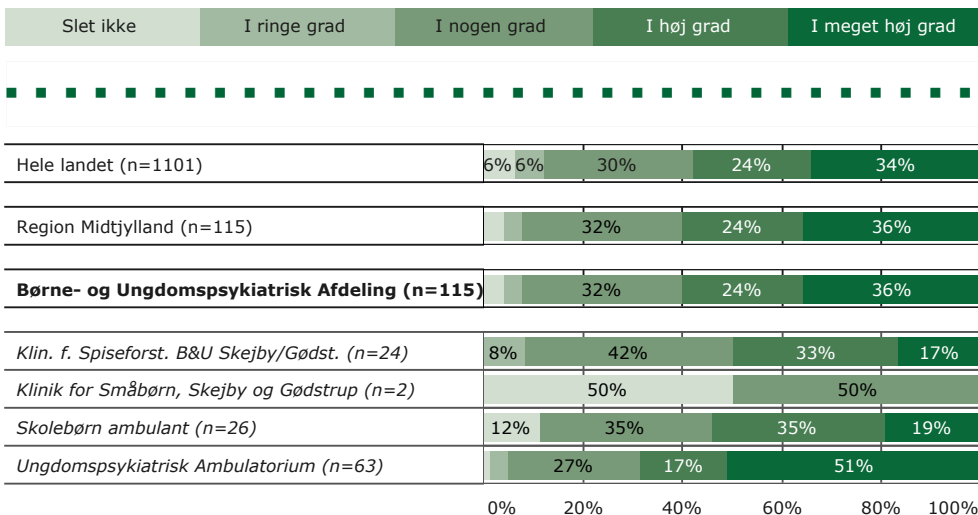
Øvrige svar: Ikke relevant for mig = 2 svar, Ved ikke = 13 svar.

22. Har dit barn fået det bedre af behandlingen i ambulatoriet?

Tema: Samlet indtryk

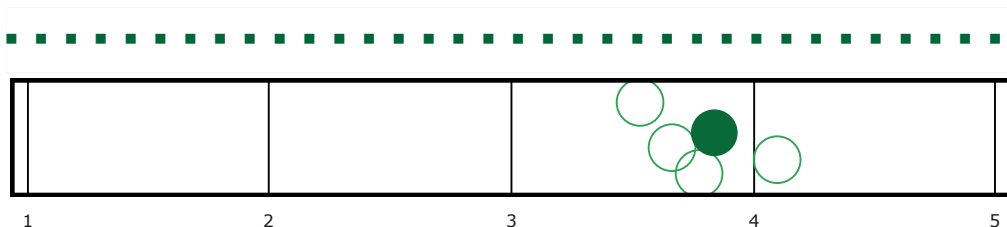
Svar på spørgsmål: 153 (100% af besvarede skemaer)

Svarkategorier:



Gennemsnit

2024	2023
3,73	3,75
3,83	3,75
3,83	3,75
3,58	3,86
2,00	2,33
3,50	4,50
4,13	3,45



Børne- og Ungdomspsykiatrisk Afdeling

KØN

Dreng	(n=48)	21%	31%	42%
Pige	(n=67)	40%	19%	31%

ALDERSGRUPPE

0 til 6 år	(n=1)			
7 til 14 år	(n=38)	11%	37%	26%
15 år og ældre	(n=76)	29%	24%	42%

BARNETS KONTAKTER

1 til 4	(n=35)	37%	20%	40%
5 til 9	(n=26)	8%	8%	35%
10 eller flere	(n=51)	27%	27%	37%

FORÆLDRENS KONTAKTER

1 til 4	(n=32)	9%	41%	13%
5 til 9	(n=33)	6%	6%	30%
10 eller flere	(n=40)	5%	30%	30%

ER KONTAKTEN AFSLUTTET

Ja	(n=5)	60%	40%
Nej	(n=107)	32%	23%

FORÆLDRE TYNGET AF BARNES VANSKELIGHEDER

I meget høj grad	(n=31)	16%	6%	48%	23%	6%
I høj grad	(n=29)	45%	28%	24%		
I nogen grad	(n=38)	21%	24%	53%		
I ringe grad	(n=6)	33%	67%			
Slet ikke	(n=6)	17%	83%			

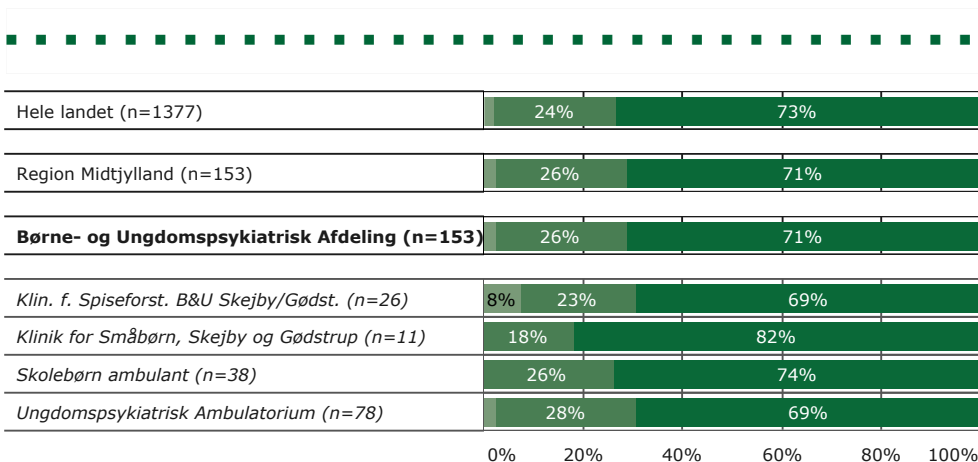
Øvrige svar: Ikke relevant for mig = 11 svar, Ved ikke = 27 svar.

1. Er personalet venligt og imødekommende?

Tema: Personalet i ambulatoriet

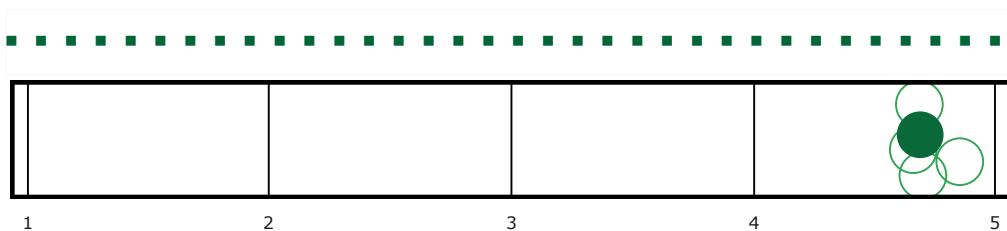
Svar på spørgsmål: 153 (100% af besvarede skemaer)

Svarkategorier:



Gennemsnit

År	2024	2023
Hele landet (n=1377)	4,71	4,68
Region Midtjylland (n=153)	4,69	4,68
Børne- og Ungdomspsykiatrisk Afdeling (n=153)	4,69	4,68
Klin. f. Spiseforst. B&U Skejby/Gødst. (n=26)	4,62	4,33
Klinik for Småbørn, Skejby og Gødstrup (n=11)	4,82	4,75
Skolebørn ambulant (n=38)	4,74	4,73
Ungdomspsykiatrisk Ambulatorium (n=78)	4,67	4,79



Børne- og Ungdomspsykiatrisk Afdeling

KØN

Køn	n	I ringe grad	I nogen grad	I høj grad	I meget høj grad
Dreng	(n=70)	29%	71%		
Pige	(n=83)	24%	71%		

ALDERSGRUPPE

Aldersgruppe	n	I ringe grad	I nogen grad	I høj grad	I meget høj grad
0 til 6 år	(n=6)	33%	67%		
7 til 14 år	(n=54)	20%	78%		
15 år og ældre	(n=93)	29%	68%		

BARNETS KONTAKTER

Antal kontakter	n	I ringe grad	I nogen grad	I høj grad	I meget høj grad
1 til 4	(n=60)	27%	72%		
5 til 9	(n=31)	32%	65%		
10 eller flere	(n=56)	23%	73%		

FORÆLDRENES KONTAKTER

Antal kontakter	n	I ringe grad	I nogen grad	I høj grad	I meget høj grad
1 til 4	(n=54)	22%	74%		
5 til 9	(n=42)	36%	64%		
10 eller flere	(n=43)	26%	70%		

ER KONTAKTEN AFSLUTTET

Svar	n	I ringe grad	I nogen grad	I høj grad	I meget høj grad
Ja	(n=8)	25%	75%		
Nej	(n=138)	25%	72%		

FORÆLDRE TYNGET AF BARNES VANSKELIGHEDER

Grad af tyngelse	n	I ringe grad	I nogen grad	I høj grad	I meget høj grad
I meget høj grad	(n=40)	8%	28%	65%	
I høj grad	(n=37)	30%	70%		
I nogen grad	(n=49)	24%	73%		
I ringe grad	(n=8)	38%	63%		
Slet ikke	(n=11)	18%	82%		

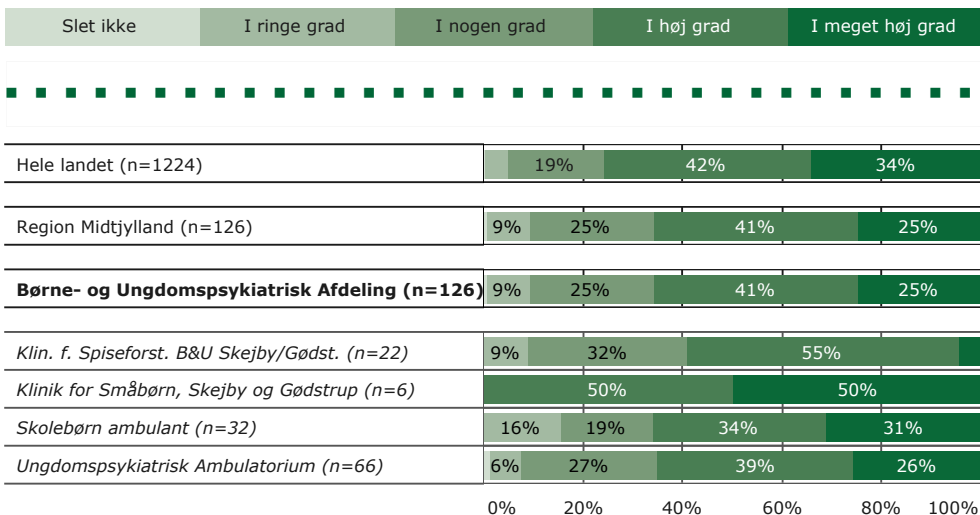
Øvrige svar: Ikke relevant for mig = 0 svar, Ved ikke = 0 svar.

2. Kan du komme i kontakt med personalet i ambulatoriet, når du har behov for det?

Tema: Personalet i ambulatoriet

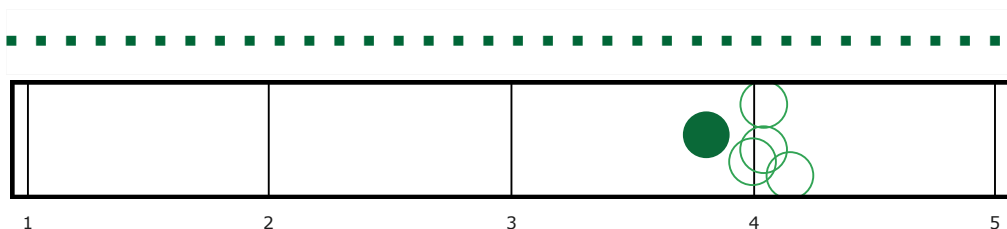
Svar på spørgsmål: 152 (99% af besvarede skemaer)

Svarkategorier:



Gennemsnit

	2024	2023
Hele landet (n=1224)	4,05	4,07
Region Midtjylland (n=126)	3,80	4,01
Børne- og Ungdomspsykiatrisk Afdeling (n=126)	3,80	4,01
<i>Klin. f. Spiseforst. B&U Skejby/Gødst. (n=22)</i>	3,55	3,31
<i>Klinik for Småbørn, Skejby og Gødstrup (n=6)</i>	4,50	4,38
<i>Skolebørn ambulant (n=32)</i>	3,81	4,32
<i>Ungdomspsykiatrisk Ambulatorium (n=66)</i>	3,82	4,07



Børne- og Ungdomspsykiatrisk Afdeling

KØN

Køn	n	Slet ikke	I ringe grad	I nogen grad	I høj grad	I meget høj grad
Dreng	(n=59)		24%	42%	31%	
Pige	(n=67)		13%	25%	40%	19%

ALDERSGRUPPE

Aldersgruppe	n	Slet ikke	I ringe grad	I nogen grad	I høj grad	I meget høj grad
0 til 6 år	(n=3)					
7 til 14 år	(n=46)		11%	24%	35%	30%
15 år og ældre	(n=77)		8%	26%	44%	21%

BARNETS KONTAKTER

Barnets kontakter	n	Slet ikke	I ringe grad	I nogen grad	I høj grad	I meget høj grad
1 til 4	(n=45)		22%	42%	33%	
5 til 9	(n=24)		21%	17%	50%	13%
10 eller flere	(n=54)		9%	31%	35%	22%

FORÆLDRENS KONTAKTER

Forældrens kontakter	n	Slet ikke	I ringe grad	I nogen grad	I høj grad	I meget høj grad
1 til 4	(n=40)	5%	23%	45%	28%	
5 til 9	(n=35)		17%	14%	37%	31%
10 eller flere	(n=41)		7%	37%	44%	10%

ER KONTAKTEN AFSLUTTET

Er kontakten afsluttet	n	Slet ikke	I ringe grad	I nogen grad	I høj grad	I meget høj grad
Ja	(n=6)		33%	33%	33%	
Nej	(n=116)		9%	23%	42%	25%

FORÆLDRE TYNGET AF BARNES VANSKELIGHEDER

Forældre tynget af barnes vanskeligheder	n	Slet ikke	I ringe grad	I nogen grad	I høj grad	I meget høj grad
I meget høj grad	(n=31)		23%	19%	39%	19%
I høj grad	(n=31)		6%	35%	45%	13%
I nogen grad	(n=40)		5%	25%	35%	33%
I ringe grad	(n=8)		13%	75%	13%	
Slet ikke	(n=8)		25%	38%	38%	

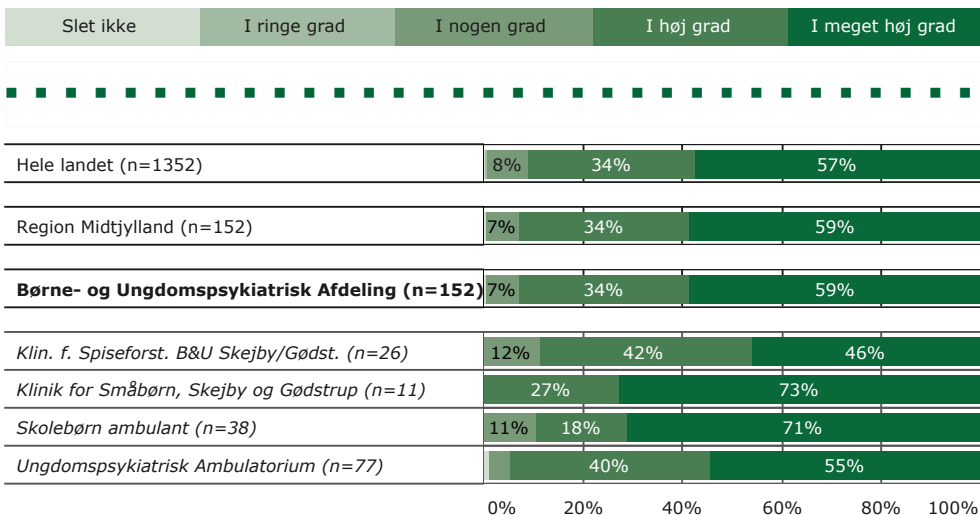
Øvrige svar: Ikke relevant for mig = 7 svar, Ved ikke = 19 svar.

3. Har personalet sat sig ind i dit barns sygdomsforløb ved samtaler om barnets sygdom/tilstand?

Tema: Personalet i ambulatoriet

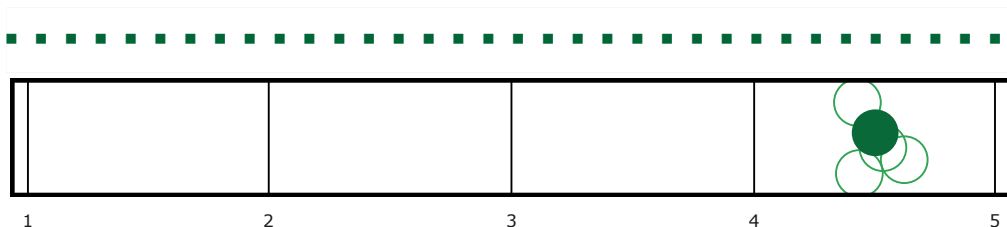
Svar på spørgsmål: 153 (100% af besvarede skemaer)

Svarkategorier:



Gennemsnit

2024	2023
4,47	4,48
4,50	4,52
4,50	4,52
4,35	4,24
4,73	4,67
4,61	4,59
4,47	4,57



1 2 3 4 5

Børne- og Ungdomspsykiatrisk Afdeling

KØN

Dreng	(n=70)	26%	69%	
Pige	(n=82)	9%	41%	50%

ALDRERSGRUPPE

0 til 6 år	(n=6)	33%	67%	
7 til 14 år	(n=54)	9%	24%	67%
15 år og ældre	(n=92)	5%	40%	53%

BARNETS KONTAKTER

1 til 4	(n=59)	5%	32%	61%
5 til 9	(n=31)	13%	29%	58%
10 eller flere	(n=56)	5%	41%	54%

FORÆLDRENS KONTAKTER

1 til 4	(n=53)	6%	34%	60%
5 til 9	(n=42)	12%	33%	55%
10 eller flere	(n=43)	42%	53%	

ER KONTAKTEN AFSLUTTET

Ja	(n=8)	13%	13%	75%
Nej	(n=137)	7%	35%	58%

FORÆLDRE TYNGET AF BARNES VANSKELIGHEDER

I meget høj grad	(n=40)	10%	43%	48%
I høj grad	(n=37)	8%	46%	46%
I nogen grad	(n=48)	25%	71%	
I ringe grad	(n=8)	25%	75%	
Slet ikke	(n=11)	9%	27%	64%

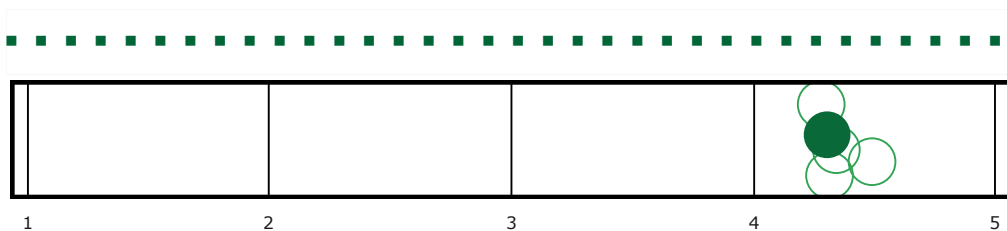
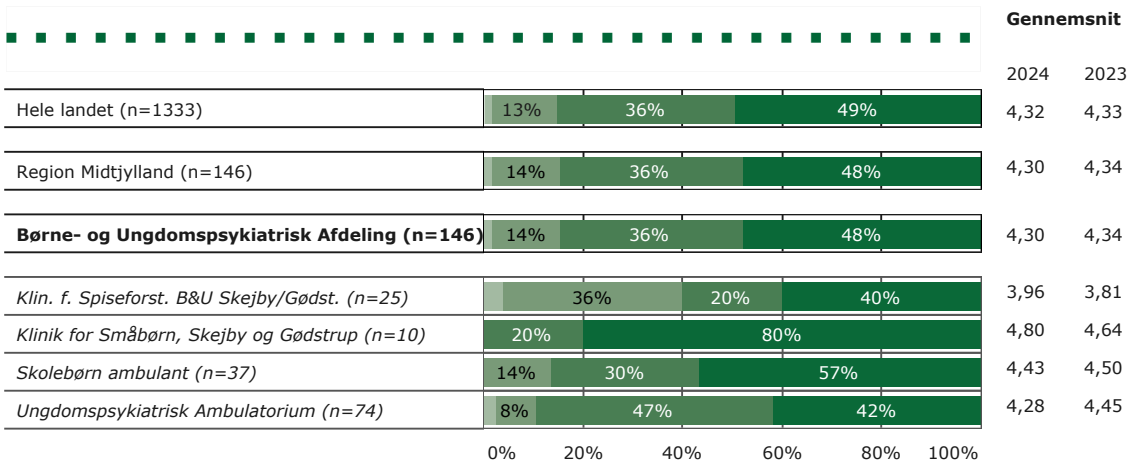
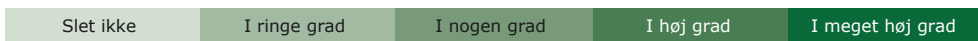
Øvrige svar: Ikke relevant for mig = 0 svar, Ved ikke = 1 svar.

4. Får du den opbakning fra personalet, som du har brug for?

Tema: Personalet i ambulatoriet

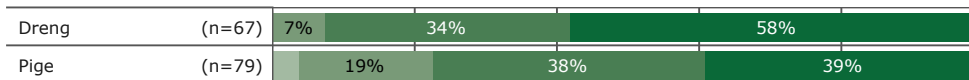
Svar på spørgsmål: 152 (99% af besvarede skemaer)

Svarkategorier:




Børne- og Ungdomspsykiatrisk Afdeling

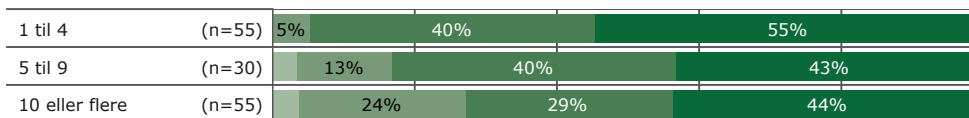
KØN



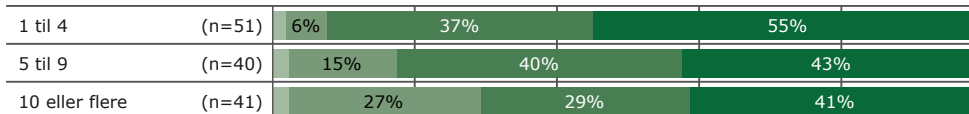
ALDERSGRUPPE



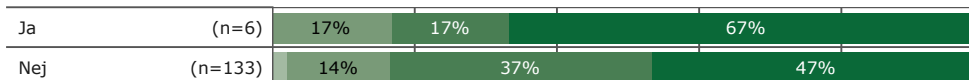
BARNETS KONTAKTER



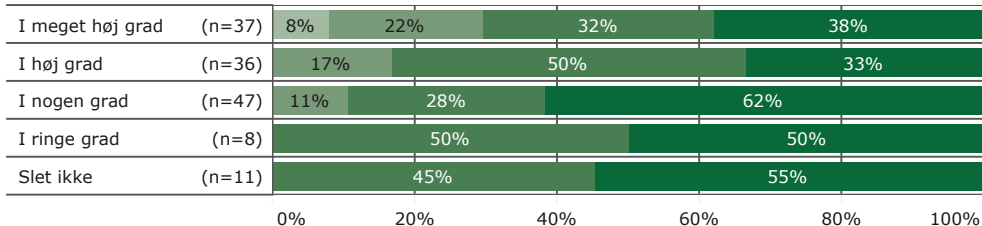
FORÆLDRENES KONTAKTER



ER KONTAKTEN AFSLUTTET



FORÆLDRE TYNGET AF BARNES VANSKELIGHEDER



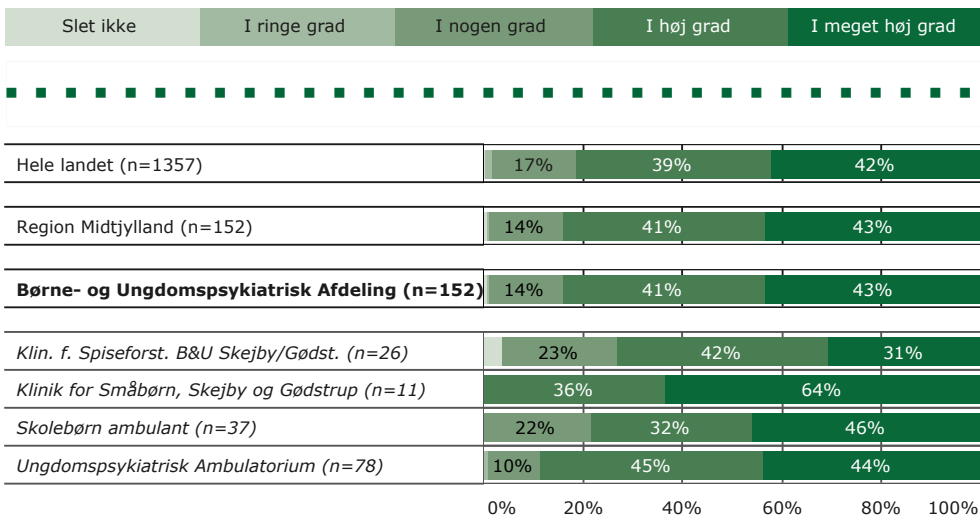
Øvrige svar: Ikke relevant for mig = 0 svar, Ved ikke = 6 svar.

5. Får du alle de informationer, du har behov for?

Tema: Dit barns behandling i ambulatoriet

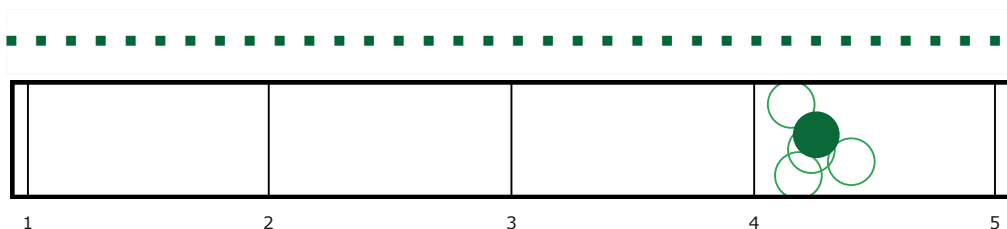
Svar på spørgsmål: 153 (100% af besvarede skemaer)

Svarkategorier:



Gennemsnit

	2024	2023
Hele landet (n=1357)	4,21	4,20
Region Midtjylland (n=152)	4,26	4,29
Børne- og Ungdomspsykiatrisk Afdeling (n=152)	4,26	4,29
<i>Klin. f. Spiseforst. B&U Skejby/Gødst. (n=26)</i>	3,96	4,05
<i>Klinik for Småbørn, Skejby og Gødstrup (n=11)</i>	4,64	4,42
<i>Skolebørn ambulant (n=37)</i>	4,24	4,32
<i>Ungdomspsykiatrisk Ambulatorium (n=78)</i>	4,31	4,35



1 2 3 4 5

Børne- og Ungdomspsykiatrisk Afdeling

KØN

Dreng	(n=69)	12%	35%	54%
Pige	(n=83)	17%	46%	35%

ALDERSGRUPPE

0 til 6 år	(n=6)	50%	50%
7 til 14 år	(n=53)	19%	47%
15 år og ældre	(n=93)	13%	41%

BARNETS KONTAKTER

1 til 4	(n=60)	8%	38%	53%
5 til 9	(n=31)	13%	42%	42%
10 eller flere	(n=56)	23%	39%	36%

FORÆLDRENS KONTAKTER

1 til 4	(n=54)	11%	35%	52%
5 til 9	(n=42)	14%	43%	43%
10 eller flere	(n=43)	23%	42%	33%

ER KONTAKTEN AFSLUTTET

Ja	(n=8)	13%	38%	50%
Nej	(n=138)	14%	41%	44%

FORÆLDRE TYNGET AF BARNES VANSKELIGHEDER

I meget høj grad	(n=40)	20%	45%	30%
I høj grad	(n=37)	14%	59%	27%
I nogen grad	(n=49)	16%	20%	63%
I ringe grad	(n=8)	63%	38%	
Slet ikke	(n=10)	50%	50%	

0% 20% 40% 60% 80% 100%

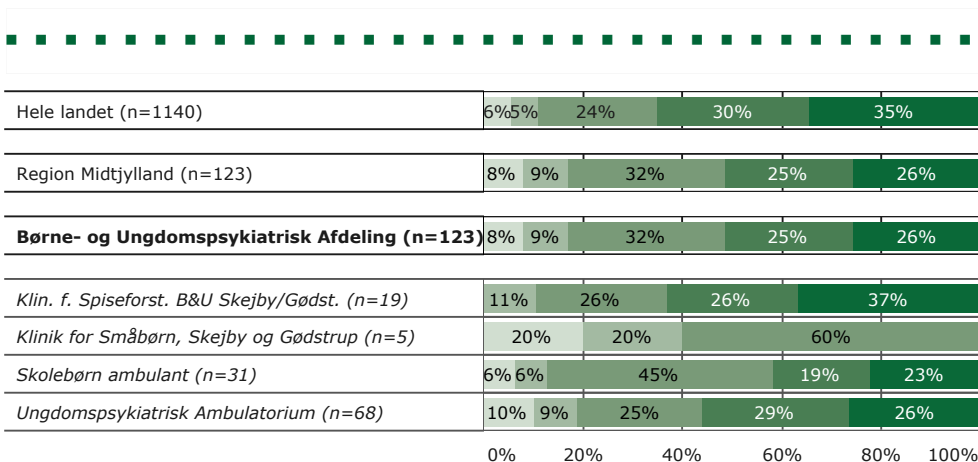
Øvrige svar: Ikke relevant for mig = 0 svar, Ved ikke = 1 svar.

6. Taler personalet med dig om, hvordan dit barn kan leve sundt?

Tema: Dit barns behandling i ambulatoriet

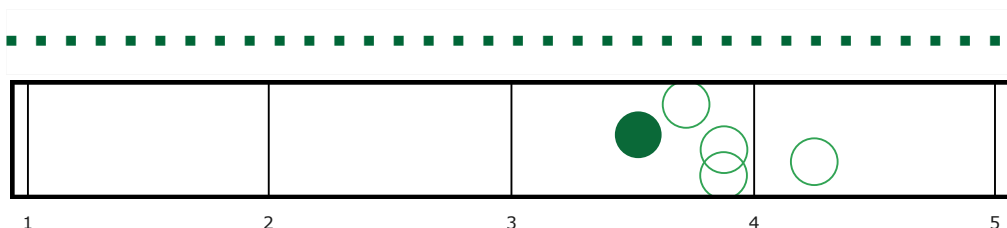
Svar på spørgsmål: 153 (100% af besvarede skemaer)

Svarkategorier:



Gennemsnit

Kategori	2024	2023
Hele landet (n=1140)	3,83	3,81
Region Midtjylland (n=123)	3,52	3,84
Børne- og Ungdomspsykiatrisk Afdeling (n=123)	3,52	3,84
Klin. f. Spiseforst. B&U Skejby/Gødst. (n=19)	3,89	3,94
Klinik for Småbørn, Skejby og Gødstrup (n=5)	2,40	3,00
Skolebørn ambulant (n=31)	3,45	4,18
Ungdomspsykiatrisk Ambulatorium (n=68)	3,53	3,81



Børne- og Ungdomspsykiatrisk Afdeling

KØN

Køn	n	Slet ikke	I ringe grad	I nogen grad	I høj grad	I meget høj grad
Dreng	(n=56)	9%	5%	36%	21%	29%
Pige	(n=67)	7%	12%	28%	28%	24%

ALDERSGRUPPE

Aldersgruppe	n	Slet ikke	I ringe grad	I nogen grad	I høj grad	I meget høj grad
0 til 6 år	(n=2)					
7 til 14 år	(n=41)		10%	41%	22%	22%
15 år og ældre	(n=80)	9%	9%	26%	28%	29%

BARNETS KONTAKTER

Barnets kontakter	n	Slet ikke	I ringe grad	I nogen grad	I høj grad	I meget høj grad
1 til 4	(n=44)	11%	30%	32%	25%	
5 til 9	(n=28)	11%	36%	25%	25%	
10 eller flere	(n=46)	7%	13%	33%	20%	28%

FORÆLDRENES KONTAKTER

Forældrenes kontakter	n	Slet ikke	I ringe grad	I nogen grad	I høj grad	I meget høj grad
1 til 4	(n=41)	12%	7%	37%	24%	20%
5 til 9	(n=35)	11%	9%	29%	26%	26%
10 eller flere	(n=36)	6%	36%	25%	33%	

ER KONTAKTEN AFSLUTTET

Er kontakten afsluttet	n	Slet ikke	I ringe grad	I nogen grad	I høj grad	I meget høj grad
Ja	(n=4)					
Nej	(n=114)	8%	9%	30%	26%	27%

FORÆLDRE TYNGET AF BARNES VANSKELIGHEDER

Forældre tyngt af barnes vanskeligheder	n	Slet ikke	I ringe grad	I nogen grad	I høj grad	I meget høj grad
I meget høj grad	(n=31)	19%	16%	26%	23%	16%
I høj grad	(n=32)	16%	34%	19%	28%	
I nogen grad	(n=39)	26%	33%	36%		
I ringe grad	(n=8)	50%	25%	25%		
Slet ikke	(n=8)	25%	38%	25%	13%	

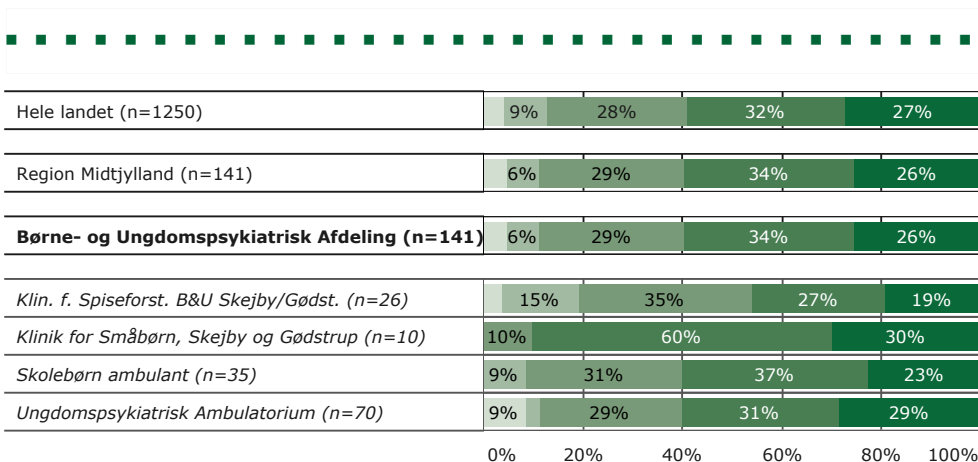
Øvrige svar: Ikke relevant for mig = 25 svar, Ved ikke = 5 svar.

7. Får du hjælp til at håndtere dit barns psykiske vanskeligheder og problemer?

Tema: Dit barns behandling i ambulatoriet

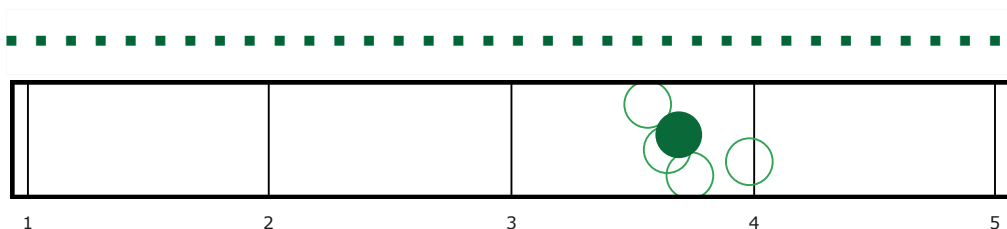
Svar på spørgsmål: 153 (100% af besvarede skemaer)

Svarkategorier:



Gennemsnit

2024	2023
3,70	3,67
3,69	3,76
3,69	3,76
3,42	3,35
4,20	3,90
3,74	4,14
3,69	3,71



Børne- og Ungdomspsykiatrisk Afdeling

KØN

Køn	n	Slet ikke	I ringe grad	I nogen grad	I høj grad	I meget høj grad
Dreng	(n=60)		30%	33%	33%	
Pige	(n=81)	9%	9%	28%	35%	20%

ALDERSGRUPPE

Aldersgruppe	n	Slet ikke	I ringe grad	I nogen grad	I høj grad	I meget høj grad
0 til 6 år	(n=5)		20%	60%	20%	
7 til 14 år	(n=51)	10%	29%	33%	27%	
15 år og ældre	(n=85)	8%	29%	33%	25%	

BARNETS KONTAKTER

Barnets kontakter	n	Slet ikke	I ringe grad	I nogen grad	I høj grad	I meget høj grad
1 til 4	(n=51)		16%	41%	37%	
5 til 9	(n=30)	7%	37%	30%	23%	
10 eller flere	(n=55)	7%	11%	40%	25%	16%

FORÆLDRENS KONTAKTER

Forældrens kontakter	n	Slet ikke	I ringe grad	I nogen grad	I høj grad	I meget høj grad
1 til 4	(n=45)	11%	18%	44%	27%	
5 til 9	(n=41)	7%	39%	27%	27%	
10 eller flere	(n=42)	12%	38%	29%	19%	

ER KONTAKTEN AFSLUTTET

Er kontakten afsluttet	n	Slet ikke	I ringe grad	I nogen grad	I høj grad	I meget høj grad
Ja	(n=7)		29%	14%	57%	
Nej	(n=127)	6%	7%	30%	32%	25%

FORÆLDRE TYNGET AF BARNES VANSKELIGHEDER

Forældre tynget af barnes vanskeligheder	n	Slet ikke	I ringe grad	I nogen grad	I høj grad	I meget høj grad
I meget høj grad	(n=38)	11%	16%	32%	29%	13%
I høj grad	(n=34)	9%	6%	32%	41%	12%
I nogen grad	(n=47)		23%	38%	36%	
I ringe grad	(n=6)		33%	17%	50%	
Slet ikke	(n=10)	40%	30%	30%		

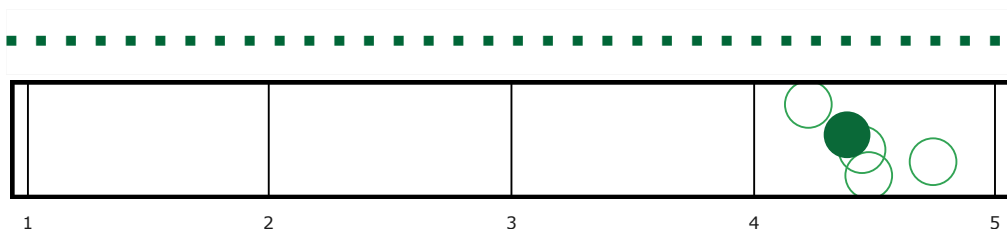
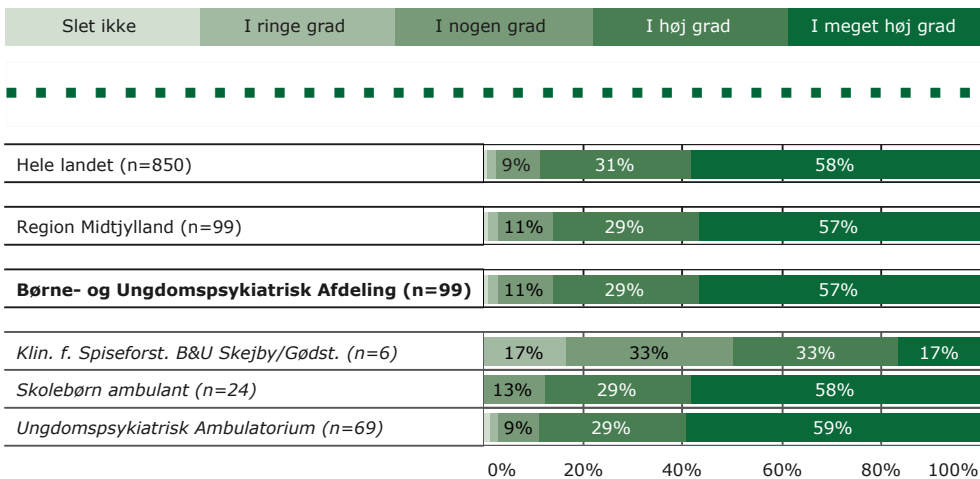
Øvrige svar: Ikke relevant for mig = 5 svar, Ved ikke = 7 svar.

8. Følger personalet op på dit barns medicinske behandling?

Tema: Dit barns behandling i ambulatoriet

Svar på spørgsmål: 152 (99% af besvarede skemaer)

Svarkategorier:



Børne- og Ungdomspsykiatrisk Afdeling

KØN

Dreng	(n=46)	30%	67%	
Pige	(n=53)	19%	28%	47%

ALDERSGRUPPE

7 til 14 år	(n=30)	10%	27%	60%
15 år og ældre	(n=69)	12%	30%	55%

BARNETS KONTAKTER

1 til 4	(n=30)	7%	23%	67%
5 til 9	(n=23)	9%	35%	52%
10 eller flere	(n=42)	17%	29%	52%

FORÆLDRENS KONTAKTER

1 til 4	(n=28)	7%	36%	50%
5 til 9	(n=33)	15%	27%	58%
10 eller flere	(n=28)	14%	25%	57%

ER KONTAKTEN AFSLUTTET

Ja	(n=3)			
Nej	(n=94)	12%	30%	56%

FORÆLDRE TYNGET AF BARNES VANSKELIGHEDER

I meget høj grad	(n=19)	5%	5%	26%	32%	32%
I høj grad	(n=23)	13%	30%	57%		
I nogen grad	(n=37)	5%	30%	65%		
I ringe grad	(n=7)	29%	71%			
Slet ikke	(n=8)	13%	25%	63%		

0% 20% 40% 60% 80% 100%


Øvrige svar: Ikke relevant for mig = 42 svar, Ved ikke = 11 svar.

9. Er der sket fejl i forbindelse med dit barns besøg i ambulatoriet?

Tema: Fejl under dit barns besøg i ambulatoriet

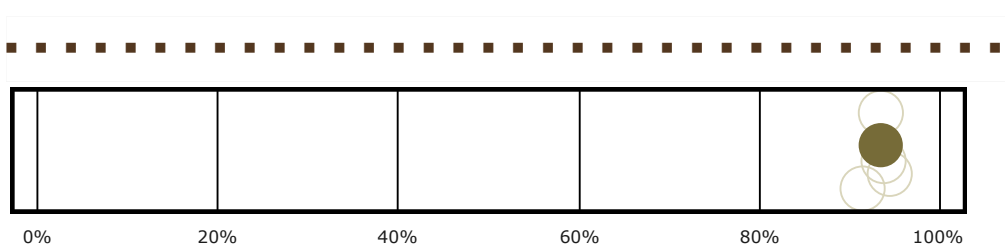
Svar på spørgsmål: 151 (99% af besvarede skemaer)

Svarkategorier:



Andel positive

2024	2023
93%	91%
93%	97%
93%	97%
96%	100%
100%	100%
87%	86%
95%	100%



Børne- og Ungdomspsykiatrisk Afdeling

KØN

Dreng (n=68)	93%	7%
Pige (n=83)	94%	6%

ALDERSGRUPPE

0 til 6 år (n=6)	100%
7 til 14 år (n=54)	91% 9%
15 år og ældre (n=91)	95% 5%

BARNETS KONTAKTER

1 til 4 (n=60)	93%	7%
5 til 9 (n=30)	90%	10%
10 eller flere (n=56)	95%	5%

FORÆLDRENS KONTAKTER

1 til 4 (n=53)	94%	6%
5 til 9 (n=42)	88%	12%
10 eller flere (n=43)	95%	

ER KONTAKTEN AFSLUTTET

Ja (n=8)	100%	
Nej (n=136)	93%	7%

FORÆLDRE TYNGET AF BARNES VANSKELIGHEDER

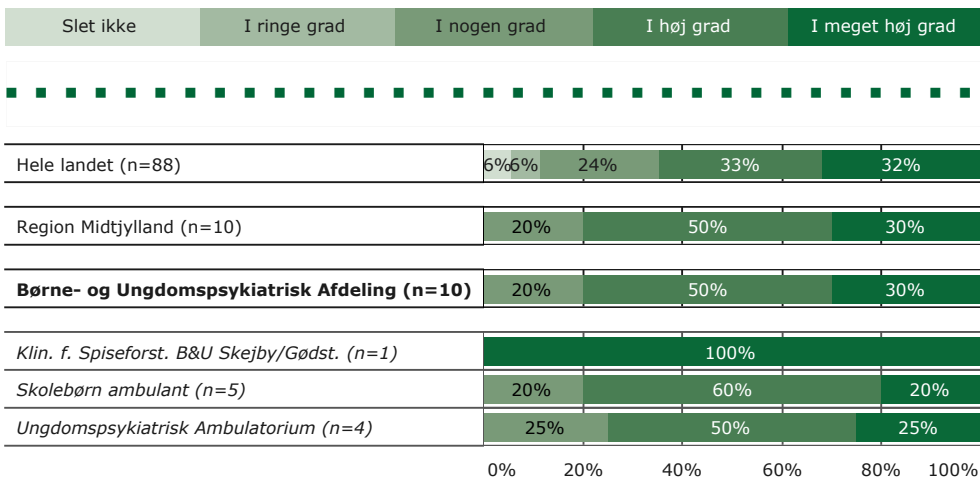
I meget høj grad (n=40)	95%	5%
I høj grad (n=37)	95%	5%
I nogen grad (n=49)	90%	10%
I ringe grad (n=7)	100%	
Slet ikke (n=10)	90%	10%

11. Tog personalet hånd om fejlen(e), efter den/de blev opdaget?

Tema: Fejl under dit barns besøg i ambulatoriet

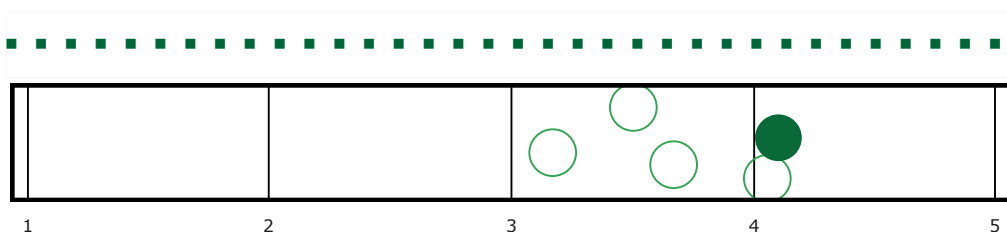
Svar på spørgsmål: 10 (7% af besvarede skemaer)

Svarkategorier:



Gennemsnit

	2024	2023
Hele landet (n=88)	3,80	3,49
Region Midtjylland (n=10)	4,10	4,33
Børne- og Ungdomspsykiatrisk Afdeling (n=10)	4,10	4,33
<i>Klin. f. Spiseforst. B&U Skejby/Gødst. (n=1)</i>	5,00	
<i>Skolebørn ambulant (n=5)</i>	4,00	4,33
<i>Ungdomspsykiatrisk Ambulatorium (n=4)</i>	4,00	



1 2 3 4 5

Børne- og Ungdomspsykiatrisk Afdeling

KØN

Dreng (n=5)	20%	60%	20%
Pige (n=5)	20%	40%	40%

ALDERSGRUPPE

7 til 14 år (n=5)	20%	60%	20%
15 år og ældre (n=5)	20%	40%	40%

BARNETS KONTAKTER

1 til 4 (n=4)				
5 til 9 (n=3)				
10 eller flere (n=3)				

FORÆLDRENS KONTAKTER

1 til 4 (n=3)				
5 til 9 (n=5)	20%	60%	20%	
10 eller flere (n=2)				

ER KONTAKTEN AFSLUTTET

Nej (n=9)	11%	56%	33%
-----------	-----	-----	-----

FORÆLDRE TYNGET AF BARNES VANSKELIGHEDER

I meget høj grad (n=2)				
I høj grad (n=2)				
I nogen grad (n=5)	40%	60%		
Slet ikke (n=1)				

0% 20% 40% 60% 80% 100%

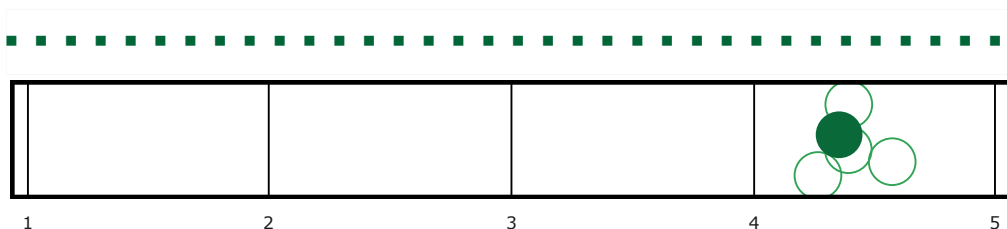
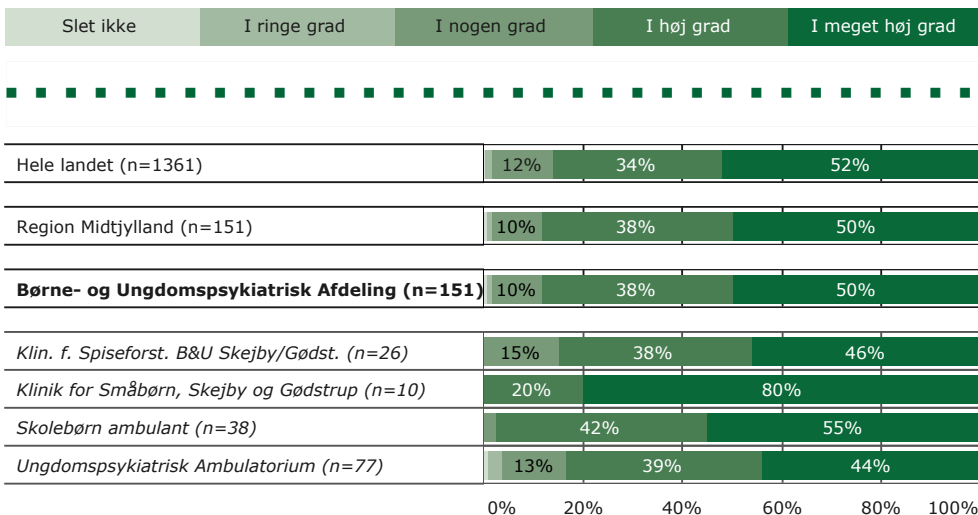
Øvrige svar: Personalet kendte ikke fejlen = 0 svar, Ved ikke = 0 svar.

12. Spørger personalet ind til din beskrivelse af dit barns sygdom/tilstand?

Tema: Inddragelse

Svar på spørgsmål: 153 (100% af besvarede skemaer)

Svarkategorier:



1 2 3 4 5

Børne- og Ungdomspsykiatrisk Afdeling

KØN

Dreng	(n=68)	6%	38%	56%
Pige	(n=83)	13%	39%	45%

ALDERSGRUPPE

0 til 6 år	(n=5)	40%	60%	
7 til 14 år	(n=54)	6%	35%	59%
15 år og ældre	(n=92)	13%	40%	43%

BARNETS KONTAKTER

1 til 4	(n=59)	5%	37%	56%
5 til 9	(n=31)	13%	42%	42%
10 eller flere	(n=56)	14%	38%	46%

FORÆLDRENES KONTAKTER

1 til 4	(n=53)	6%	36%	55%
5 til 9	(n=42)	12%	38%	50%
10 eller flere	(n=43)	12%	42%	47%

ER KONTAKTEN AFSLUTTET

Ja	(n=8)	13%	25%	63%
Nej	(n=136)	10%	40%	49%

FORÆLDRE TYNGET AF BARNES VANSKELIGHEDER

I meget høj grad	(n=40)	5%	15%	35%	43%
I høj grad	(n=37)	11%	46%	43%	
I nogen grad	(n=49)	6%	37%	57%	
I ringe grad	(n=7)	43%	57%		
Slet ikke	(n=11)	9%	45%	45%	

0% 20% 40% 60% 80% 100%

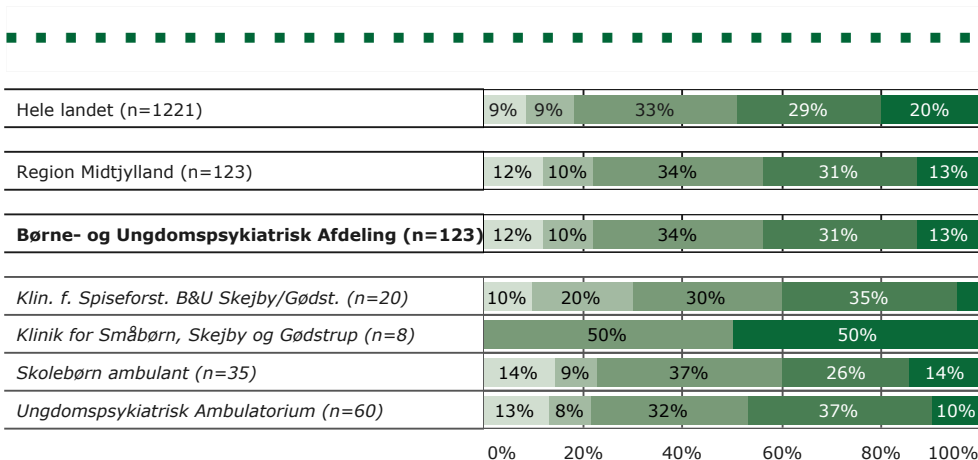
Øvrige svar: Ikke relevant for mig = 2 svar, Ved ikke = 0 svar.

13. Har du talt med personalet om dine forventninger til kontakten med ambulatoriet?

Tema: Inddragelse

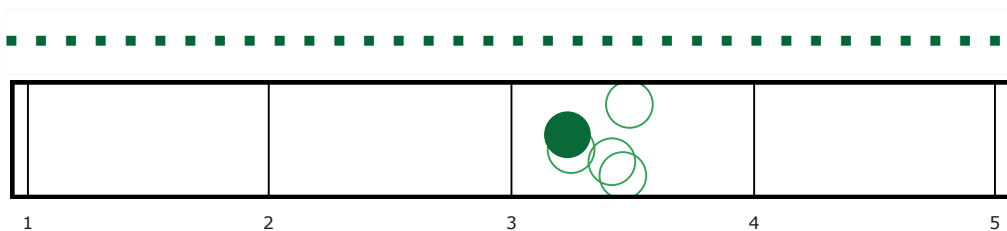
Svar på spørgsmål: 150 (98% af besvarede skemaer)

Svarkategorier:



Gennemsnit

År	2024	2023
Hele landet	3,42	3,41
Region Midtjylland	3,23	3,45
Børne- og Ungdomspsykiatrisk Afdeling	3,23	3,45
Klin. f. Spiseforst. B&U Skejby/Gødst.	3,05	3,25
Klinik for Småbørn, Skejby og Gødstrup	4,00	3,33
Skolebørn ambulans	3,17	3,40
Ungdomspsykiatrisk Ambulatorium	3,22	3,62



Børne- og Ungdomspsykiatrisk Afdeling

KØN

Køn	n	Slet ikke	I ringe grad	I nogen grad	I høj grad	I meget høj grad
Dreng	53	13%	16%	38%	28%	19%
Pige	70	11%	16%	31%	33%	9%

ALDERSGRUPPE

Aldersgruppe	n	Slet ikke	I ringe grad	I nogen grad	I høj grad	I meget høj grad
0 til 6 år	5	0%	0%	40%	60%	0%
7 til 14 år	48	13%	13%	31%	29%	15%
15 år og ældre	70	13%	9%	36%	34%	9%

BARNETS KONTAKTER

Antal kontakter	n	Slet ikke	I ringe grad	I nogen grad	I høj grad	I meget høj grad
1 til 4	50	8%	12%	34%	32%	22%
5 til 9	26	8%	12%	38%	31%	12%
10 eller flere	44	16%	16%	32%	32%	4%

FORÆLDRENS KONTAKTER

Antal kontakter	n	Slet ikke	I ringe grad	I nogen grad	I høj grad	I meget høj grad
1 til 4	50	12%	17%	34%	30%	20%
5 til 9	30	7%	17%	37%	27%	13%
10 eller flere	34	9%	15%	35%	35%	6%

ER KONTAKTEN AFSLUTTET

Svar	n	Slet ikke	I ringe grad	I nogen grad	I høj grad	I meget høj grad
Ja	7	14%	14%	43%	29%	14%
Nej	110	13%	10%	34%	32%	12%

FORÆLDRE TYNGET AF BARNES VANSKELIGHEDER

Grænse	n	Slet ikke	I ringe grad	I nogen grad	I høj grad	I meget høj grad
I meget høj grad	35	20%	13%	23%	31%	20%
I høj grad	30	10%	13%	40%	30%	7%
I nogen grad	40	5%	5%	38%	38%	20%
I ringe grad	5	40%	40%	40%	20%	0%
Slet ikke	7	29%	14%	14%	57%	0%

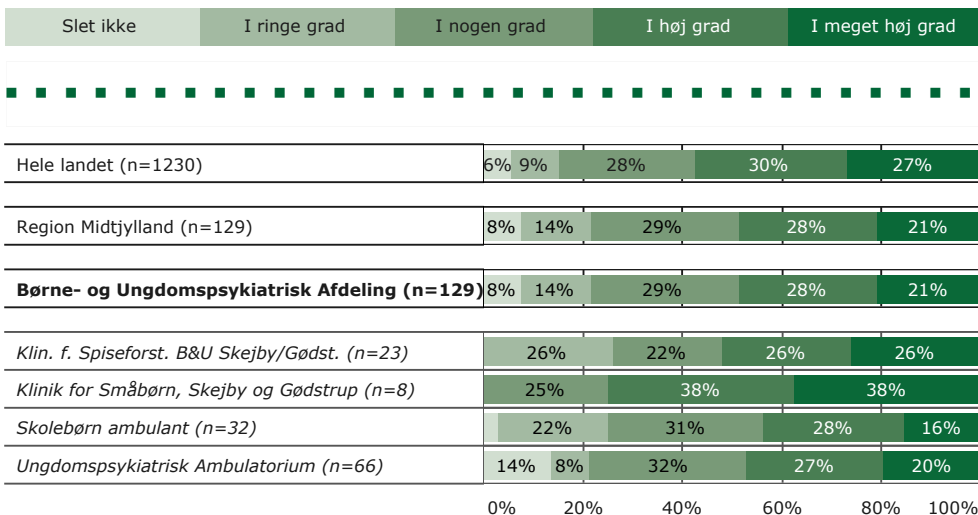
Øvrige svar: Ikke relevant for mig = 11 svar, Ved ikke = 16 svar.

14. Taler personalet med dig om, hvad du kan gøre for at hjælpe dit barn til at få det bedre, hvis det fx bliver bange, urolig eller...?

Tema: Inddragelse

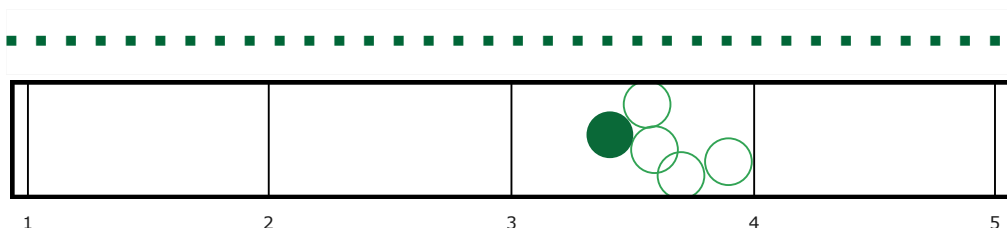
Svar på spørgsmål: 153 (100% af besvarede skemaer)

Svarkategorier:



Gennemsnit

	2024	2023
Hele landet (n=1230)	3,64	3,69
Region Midtjylland (n=129)	3,40	3,67
Børne- og Ungdomspsykiatrisk Afdeling (n=129)	3,40	3,67
<i>Klin. f. Spiseforst. B&U Skejby/Gødst. (n=23)</i>	3,52	3,65
<i>Klinik for Småbørn, Skejby og Gødstrup (n=8)</i>	4,13	3,80
<i>Skolebørn ambulans (n=32)</i>	3,31	4,10
<i>Ungdomspsykiatrisk Ambulatorium (n=66)</i>	3,32	3,43



Børne- og Ungdomspsykiatrisk Afdeling

KØN

Køn	n	Slet ikke	I ringe grad	I nogen grad	I høj grad	I meget høj grad
Dreng	(n=57)	5%	12%	19%	33%	30%
Pige	(n=72)	10%	15%	38%	24%	14%

ALDRERSGRUPPE

Aldersgruppe	n	Slet ikke	I ringe grad	I nogen grad	I høj grad	I meget høj grad	
0 til 6 år	(n=4)						
7 til 14 år	(n=47)		19%	32%	26%	21%	
15 år og ældre	(n=78)		12%	12%	29%	28%	19%

BARNETS KONTAKTER

Barnets kontakter	n	Slet ikke	I ringe grad	I nogen grad	I høj grad	I meget høj grad
1 til 4	(n=45)	9%	7%	29%	33%	22%
5 til 9	(n=28)		18%	36%	21%	21%
10 eller flere	(n=53)	9%	19%	25%	26%	21%

FORÆLDRENES KONTAKTER

Forældrenes kontakter	n	Slet ikke	I ringe grad	I nogen grad	I høj grad	I meget høj grad
1 til 4	(n=42)		17%	31%	24%	26%
5 til 9	(n=37)		22%	35%	24%	16%
10 eller flere	(n=40)		23%	25%	30%	23%

ER KONTAKTEN AFSLUTTET

Er kontakten afsluttet	n	Slet ikke	I ringe grad	I nogen grad	I høj grad	I meget høj grad
Ja	(n=7)		43%	57%		
Nej	(n=116)	9%	16%	28%	28%	20%

FORÆLDRE TYNGET AF BARNES VANSKELIGHEDER

Forældre tynget af barnes vanskeligheder	n	Slet ikke	I ringe grad	I nogen grad	I høj grad	I meget høj grad
I meget høj grad	(n=34)	18%	26%	32%	15%	9%
I høj grad	(n=32)	9%	9%	34%	34%	13%
I nogen grad	(n=45)	11%	27%	29%	31%	
I ringe grad	(n=6)	17%	33%	17%	33%	
Slet ikke	(n=8)	13%	63%	25%		

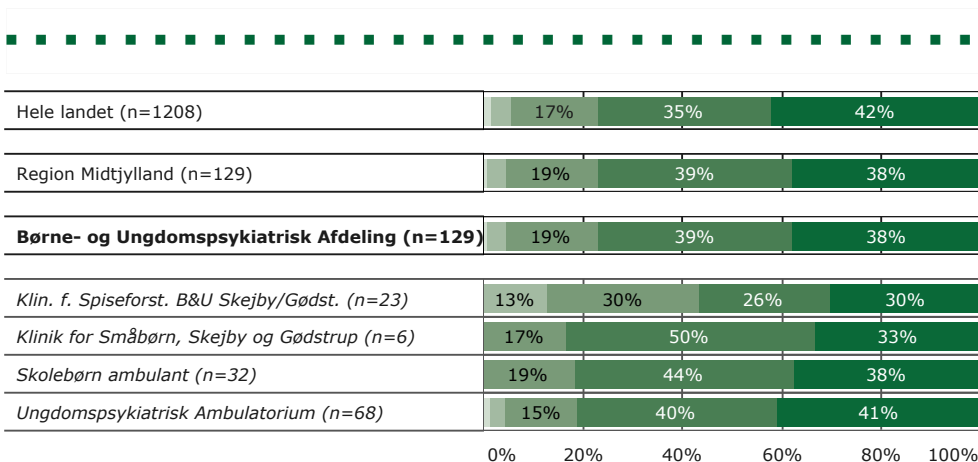
Øvrige svar: Ikke relevant for mig = 17 svar, Ved ikke = 7 svar.

15. Er du med til at træffe beslutninger om dit barns udredning/behandling i det omfang, du har behov for?

Tema: Inddragelse

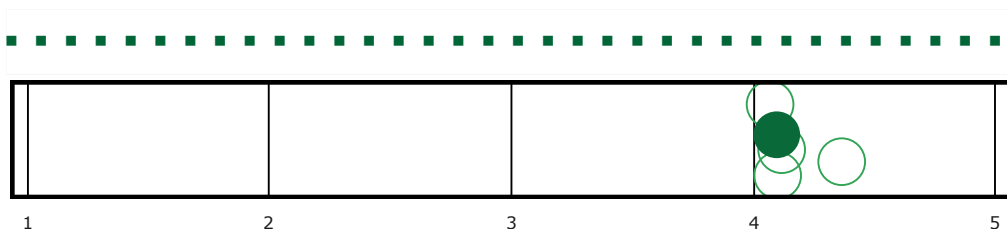
Svar på spørgsmål: 153 (100% af besvarede skemaer)

Svarkategorier:



Gennemsnit

År	2024	2023
Hele landet (n=1208)	4,12	4,05
Region Midtjylland (n=129)	4,09	4,20
Børne- og Ungdomspsykiatrisk Afdeling (n=129)	4,09	4,20
Klin. f. Spiseforst. B&U Skejby/Gødst. (n=23)	3,74	4,05
Klinik for Småbørn, Skejby og Gødstrup (n=6)	4,17	4,18
Skolebørn ambulans (n=32)	4,19	4,48
Ungdomspsykiatrisk Ambulatorium (n=68)	4,16	4,13



1 2 3 4 5

Børne- og Ungdomspsykiatrisk Afdeling

KØN

Køn	n	Slet ikke	I ringe grad	I nogen grad	I høj grad	I meget høj grad
Dreng	(n=57)	9%	42%	49%		
Pige	(n=72)	7%	26%	36%	29%	

ALDERSGRUPPE

Aldersgruppe	n	Slet ikke	I ringe grad	I nogen grad	I høj grad	I meget høj grad
0 til 6 år	(n=2)					
7 til 14 år	(n=45)	20%	40%	38%		
15 år og ældre	(n=82)	18%	38%	38%		

BARNETS KONTAKTER

Barnets kontakter	n	Slet ikke	I ringe grad	I nogen grad	I høj grad	I meget høj grad
1 til 4	(n=44)	7%	55%	36%		
5 til 9	(n=29)	10%	7%	41%	41%	
10 eller flere	(n=51)	37%	24%	35%		

FORÆLDRENS KONTAKTER

Forældrenes kontakter	n	Slet ikke	I ringe grad	I nogen grad	I høj grad	I meget høj grad
1 til 4	(n=40)	10%	53%	33%		
5 til 9	(n=37)	5%	19%	35%	41%	
10 eller flere	(n=40)	5%	30%	28%	38%	

ER KONTAKTEN AFSLUTTET

Er kontakten afsluttet	n	Slet ikke	I ringe grad	I nogen grad	I høj grad	I meget høj grad
Ja	(n=3)					
Nej	(n=121)	20%	38%	37%		

FORÆLDRE TYNGET AF BARNES VANSKELIGHEDER

Forældre tynget af barnes vanskeligheder	n	Slet ikke	I ringe grad	I nogen grad	I høj grad	I meget høj grad
I meget høj grad	(n=37)	14%	30%	35%	19%	
I høj grad	(n=33)	27%	48%	24%		
I nogen grad	(n=40)	8%	30%	63%		
I ringe grad	(n=5)	20%	20%	60%		
Slet ikke	(n=10)	70%	30%			

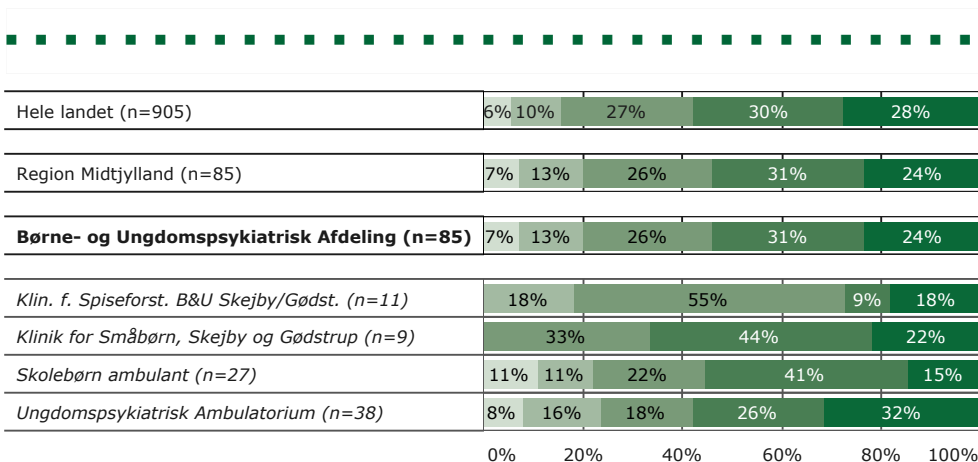
Øvrige svar: Ikke relevant for mig = 17 svar, Ved ikke = 7 svar.

16. Er du tilfreds med samarbejdet mellem ambulatoriet og daginstitution/skole/uddannelsessted?

Tema: Sammenhæng og samarbejde

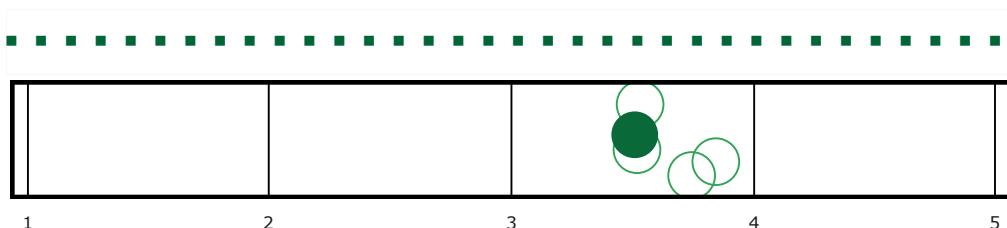
Svar på spørgsmål: 151 (99% af besvarede skemaer)

Svarkategorier:



Gennemsnit

År	2024	2023
Hele landet (n=905)	3,64	3,65
Region Midtjylland (n=85)	3,51	3,83
Børne- og Ungdomspsykiatrisk Afdeling (n=85)	3,51	3,83
<i>Klin. f. Spiseforst. B&U Skejby/Gødst. (n=11)</i>	3,27	3,33
<i>Klinik for Småbørn, Skejby og Gødstrup (n=9)</i>	3,89	4,14
<i>Skolebørn ambulant (n=27)</i>	3,37	4,11
<i>Ungdomspsykiatrisk Ambulatorium (n=38)</i>	3,58	3,76



1 2 3 4 5

Børne- og Ungdomspsykiatrisk Afdeling

KØN

Køn	n	Slet ikke	I ringe grad	I nogen grad	I høj grad	I meget høj grad
Dreng	(n=42)	7%	21%	43%	24%	
Pige	(n=43)	7%	21%	30%	19%	23%

ALDERSGRUPPE

Aldersgruppe	n	Slet ikke	I ringe grad	I nogen grad	I høj grad	I meget høj grad
0 til 6 år	(n=5)			40%	60%	
7 til 14 år	(n=40)	8%	15%	25%	30%	23%
15 år og ældre	(n=40)	8%	13%	25%	28%	28%

BARNETS KONTAKTER

Barnets kontakter	n	Slet ikke	I ringe grad	I nogen grad	I høj grad	I meget høj grad
1 til 4	(n=27)		30%	37%	30%	
5 til 9	(n=20)	20%	25%	30%	25%	
10 eller flere	(n=36)	17%	17%	25%	25%	17%

FORÆLDRENS KONTAKTER

Forældrens kontakter	n	Slet ikke	I ringe grad	I nogen grad	I høj grad	I meget høj grad
1 til 4	(n=29)	7%	28%	41%	24%	
5 til 9	(n=25)	8%	16%	28%	28%	20%
10 eller flere	(n=27)	11%	19%	26%	22%	22%

ER KONTAKTEN AFSLUTTET

Er kontakten afsluttet	n	Slet ikke	I ringe grad	I nogen grad	I høj grad	I meget høj grad
Ja	(n=8)	13%	25%	38%	25%	
Nej	(n=72)	8%	13%	24%	31%	25%

FORÆLDRE TYNGET AF BARNES VANSKELIGHEDER

Forældre tynget af barnes vanskeligheder	n	Slet ikke	I ringe grad	I nogen grad	I høj grad	I meget høj grad
I meget høj grad	(n=24)	13%	21%	33%	13%	21%
I høj grad	(n=21)	10%	38%	38%	10%	
I nogen grad	(n=29)	7%	7%	21%	38%	28%
I ringe grad	(n=2)					
Slet ikke	(n=6)	67%				33%

Øvrige svar: Ikke relevant for mig = 35 svar, Ved ikke = 31 svar.

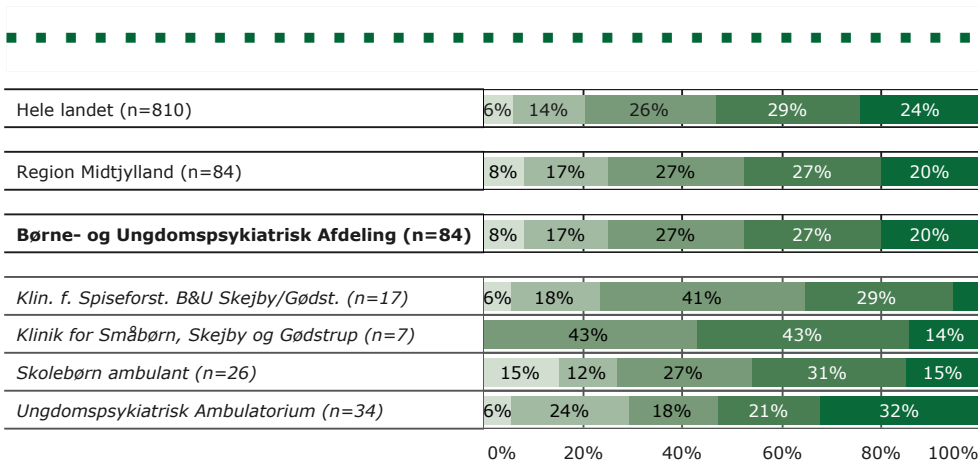
17. Er du tilfreds med samarbejdet mellem ambulatoriet og PPR/Socialforvaltning?

Tema: Sammenhæng og samarbejde

Svar på spørgsmål: 152 (99% af besvarede skemaer)

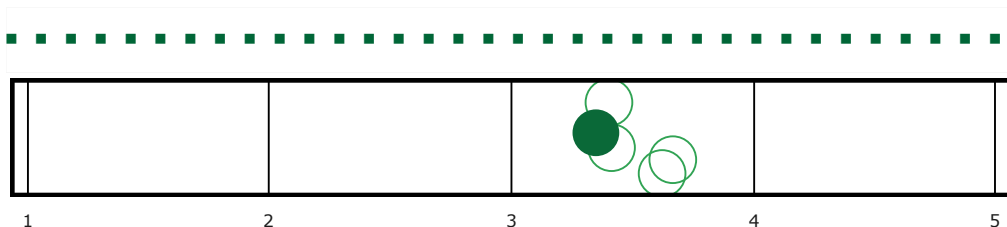
Svarkategorier:

Slet ikke	I ringe grad	I nogen grad	I høj grad	I meget høj grad
-----------	--------------	--------------	------------	------------------



Gennemsnit

2024	2023
3,51	3,48
3,35	3,72
3,35	3,72
3,12	3,50
3,71	3,60
3,19	3,83
3,50	3,93



Børne- og Ungdomspsykiatrisk Afdeling

KØN

Køn	n	Slet ikke	I ringe grad	I nogen grad	I høj grad	I meget høj grad
Dreng	(n=38)	16%	24%	32%	26%	
Pige	(n=46)	13%	17%	30%	24%	15%

ALDERSGRUPPE

Aldersgruppe	n	Slet ikke	I ringe grad	I nogen grad	I høj grad	I meget høj grad
0 til 6 år	(n=4)					
7 til 14 år	(n=36)	11%	17%	28%	28%	17%
15 år og ældre	(n=44)	7%	18%	27%	23%	25%

BARNETS KONTAKTER

Barnets kontakter	n	Slet ikke	I ringe grad	I nogen grad	I høj grad	I meget høj grad
1 til 4	(n=26)		27%	46%	23%	
5 til 9	(n=17)		29%	35%	18%	18%
10 eller flere	(n=39)	15%	23%	26%	18%	18%

FORÆLDRENES KONTAKTER

Forældrenes kontakter	n	Slet ikke	I ringe grad	I nogen grad	I høj grad	I meget høj grad
1 til 4	(n=25)		28%	48%	16%	
5 til 9	(n=25)		28%	32%	8%	28%
10 eller flere	(n=30)	13%	20%	27%	27%	13%

ER KONTAKTEN AFSLUTTET

Er kontakten afsluttet	n	Slet ikke	I ringe grad	I nogen grad	I høj grad	I meget høj grad
Ja	(n=7)	14%	14%	43%	29%	
Nej	(n=73)	10%	16%	29%	25%	21%

FORÆLDRE TYNGET AF BARNES VANSKELIGHEDER

Forældre tynget af barnes vanskeligheder	n	Slet ikke	I ringe grad	I nogen grad	I høj grad	I meget høj grad
I meget høj grad	(n=25)	20%	24%	32%	12%	12%
I høj grad	(n=24)	17%	33%	38%	8%	
I nogen grad	(n=25)	8%	24%	28%	36%	
I ringe grad	(n=2)					
Slet ikke	(n=6)	17%	50%	33%		

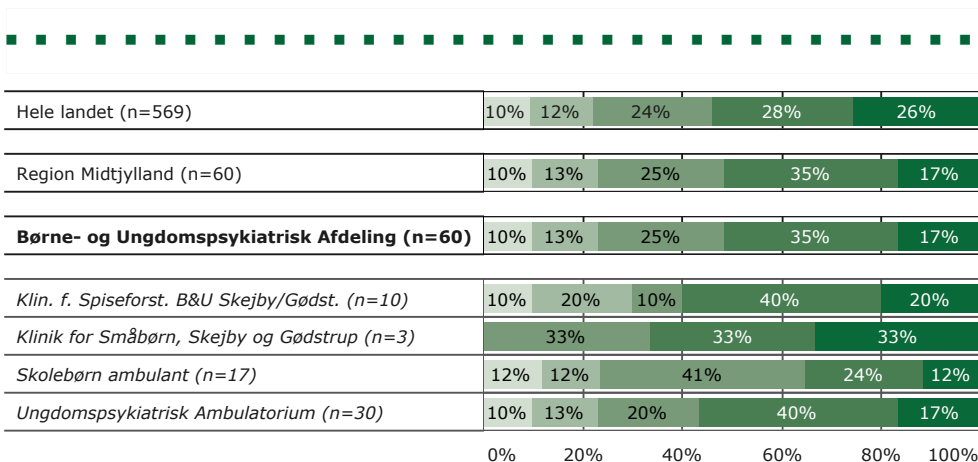
Øvrige svar: Ikke relevant for mig = 31 svar, Ved ikke = 37 svar.

18. Er du tilfreds med samarbejdet mellem ambulatoriet og dit barns praktiserende læge?

Tema: Sammenhæng og samarbejde

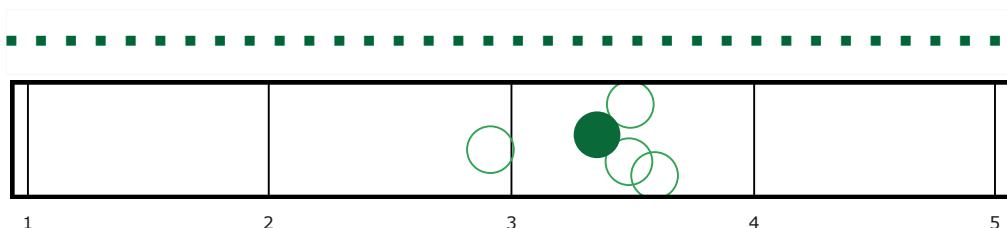
Svar på spørgsmål: 151 (99% af besvarede skemaer)

Svarkategorier:



Gennemsnit

	2024	2023
Hele landet (n=569)	3,48	3,52
Region Midtjylland (n=60)	3,35	3,69
Børne- og Ungdomspsykiatrisk Afdeling (n=60)	3,35	3,69
Klin. f. Spiseforst. B&U Skejby/Gødst. (n=10)	3,40	3,50
Klinik for Småbørn, Skejby og Gødstrup (n=3)	4,00	4,00
Skolebørn ambulans (n=17)	3,12	3,29
Ungdomspsykiatrisk Ambulatorium (n=30)	3,40	4,00



Børne- og Ungdomspsykiatrisk Afdeling

KØN

Køn	n	Slet ikke	I ringe grad	I nogen grad	I høj grad	I meget høj grad
Dreng	(n=26)	12%	8%	23%	42%	15%
Pige	(n=34)	9%	18%	26%	29%	18%

ALDERSGRUPPE

Aldersgruppe	n	Slet ikke	I ringe grad	I nogen grad	I høj grad	I meget høj grad
0 til 6 år	(n=1)					
7 til 14 år	(n=24)	8%	21%	33%	21%	17%
15 år og ældre	(n=35)	11%	9%	20%	43%	17%

BARNETS KONTAKTER

Barnets kontakter	n	Slet ikke	I ringe grad	I nogen grad	I høj grad	I meget høj grad
1 til 4	(n=20)	5%	30%	40%	25%	
5 til 9	(n=16)	13%	13%	25%	31%	19%
10 eller flere	(n=23)	17%	22%	17%	35%	9%

FORÆLDRENS KONTAKTER

Forældrens kontakter	n	Slet ikke	I ringe grad	I nogen grad	I høj grad	I meget høj grad
1 til 4	(n=22)	9%	32%	41%	18%	
5 til 9	(n=19)	26%	11%	16%	26%	21%
10 eller flere	(n=18)	6%	22%	22%	39%	11%

ER KONTAKTEN AFSLUTTET

Er kontakten afsluttet	n	Slet ikke	I ringe grad	I nogen grad	I høj grad	I meget høj grad
Ja	(n=2)					
Nej	(n=58)	10%	12%	26%	34%	17%

FORÆLDRE TYNGET AF BARNES VANSKELIGHEDER

Forældre tynget af barnes vanskeligheder	n	Slet ikke	I ringe grad	I nogen grad	I høj grad	I meget høj grad
I meget høj grad	(n=19)	21%	16%	26%	26%	11%
I høj grad	(n=14)	7%	36%	43%	14%	
I nogen grad	(n=19)	5%	11%	26%	32%	26%
I ringe grad	(n=1)					
Slet ikke	(n=5)	20%	80%			

Øvrige svar: Ikke relevant for mig = 35 svar, Ved ikke = 56 svar.

Bilag 1

Som mål for sammenhængen med det samlede indtryk anvendes korrelationen mellem de enkelte spørgsmål og patienternes og de pårørendes samlede indtryk. To spørgsmål er eksempelvis stærkt korreleret (stor sammenhæng), hvis personer, der svarer positivt på spørgsmål A samtidig har tendens til at svare positivt på spørgsmål B.

Sammenhængen mellem spørgsmålene og det overordnede spørgsmål om den samlede tilfredshed er undersøgt bivariat, og beregningerne er, for at få det mest præcise mål for sammenhængen, foretaget samlet for hele landet og ikke for den enkelte afdeling eller region.

Gamma-koefficienten (γ) falder mellem -1 og 1. En gamma-koefficient tæt på 1 indikerer en stærk positiv sammenhæng mellem svarene. Det betyder, at mange af de svarpersoner, der svarer positivt på det pågældende spørgsmål, ligeledes har et positivt samlet indtryk. En gamma-koefficient tæt på 0 indikerer, at der ikke er nogen sammenhæng mellem svarene på spørgsmålet og det samlede indtryk.

*Nationale nøglespørgsmål.

Gamma

