

LUP Psykiatri 2024

Forældre til ambulante patienter, B&U

Opus Young



Svar og svarprocenter i undersøgelsen

År	Udleverede skemaer	Returnerede skemaer	Svarprocent
2024	16	16	100%
2023	9	6	67%

SAMLET INDTRYK

gns

*23. Alt i alt tilfreds med dit barns besøg	2024: (n=16) 2023: (n=0)	44%	56%	4,56		
*20. Oplever at en bestemt læge tager overordnet ansvar	2024: (n=14) 2023: (n=0)	7%	21%	36%	36%	4,00
21. Tilfreds med dit barns udredning og behandling	2024: (n=15) 2023: (n=0)	7%	47%	47%	4,40	
22. Barn har fået det bedre af behandling	2024: (n=16) 2023: (n=0)	25%	44%	31%	4,06	

0% 20% 40% 60% 80% 100%

PERSONALET

gns

*1. Venligt og imødekommende personale	2024: (n=16) 2023: (n=0)	19%	81%	4,81	
*2. Kan komme i kontakt med personale	2024: (n=16) 2023: (n=0)	13%	63%	25%	4,13
3. Personale sat sig ind i sygdomsforløb ved samtaler	2024: (n=16) 2023: (n=0)	6%	31%	63%	4,56
4. Får opbakning fra personale	2024: (n=16) 2023: (n=0)	50%	50%	4,50	

0% 20% 40% 60% 80% 100%

BEHANDLING

gns

*5. Får alle de informationer du har behov for	2024: (n=15) 2023: (n=0)	13%	33%	53%	4,40	
6. Personale taler om hvordan dit barn kan leve sundt	2024: (n=14) 2023: (n=0)	7%	29%	43%	21%	3,79
*7. Får hjælp til at håndtere dit barns psykiske vanskeligheder	2024: (n=15) 2023: (n=0)	7%	53%	40%	4,33	
8. Personale følger op på medicinsk behandling	2024: (n=15) 2023: (n=0)	13%	47%	40%	4,27	

0% 20% 40% 60% 80% 100%

Slet ikke

I ringe grad

I nogen grad

I høj grad

I meget høj grad

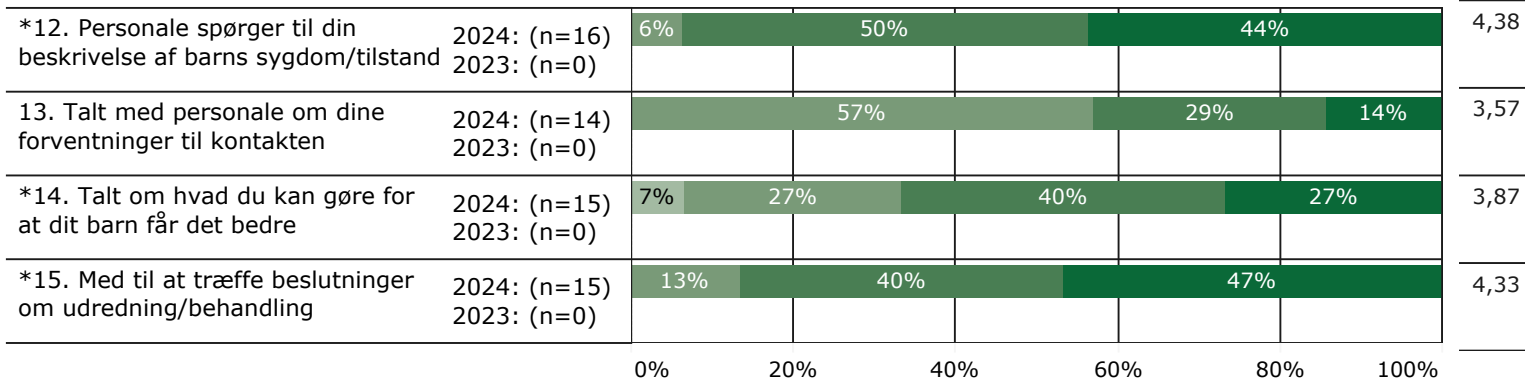
FEJL

gns

Ingen data at vise

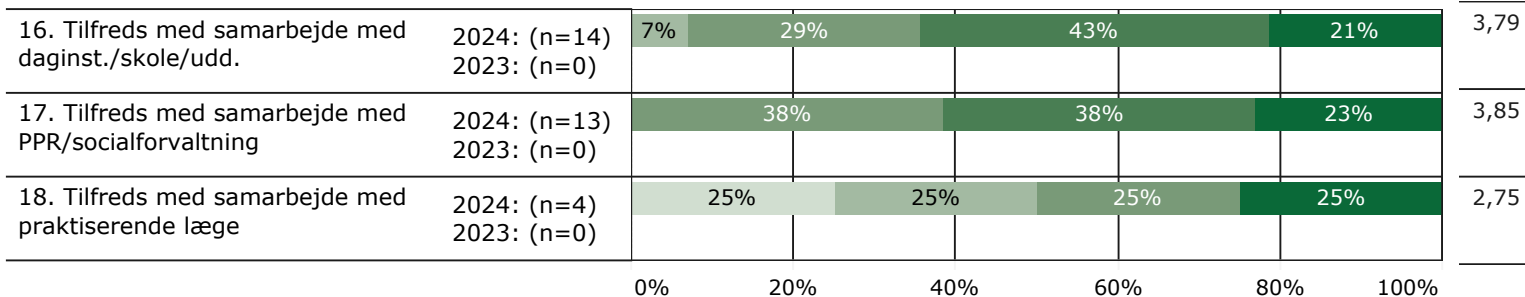
INDDRAGELSE

gns

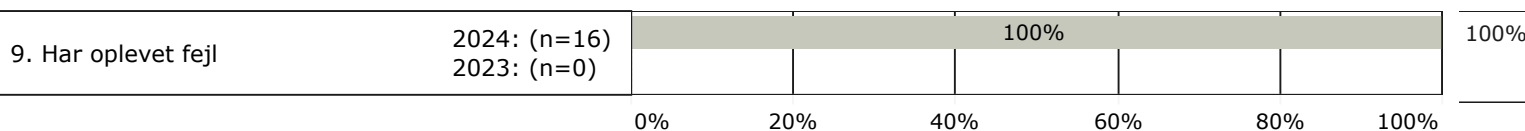


SAMMENHÆNG

gns



JA/NEJ SPØRGSMÅL (tal i højre side angiver andel positive svar)



Slet ikke

I ringe grad

I nogen grad

I høj grad

I meget høj grad

Nej

Ja

* Nationale nøglespørgsmål

Læs mere om månedlige målinger på www.psykiatriundersogelser.dk