

LUP Psykiatri 2024

Forældre til ambulante patienter, B&U

B395 amb. unge



Svar og svarprocenter i undersøgelsen

År	Udleverede skemaer	Returnerede skemaer	Svarprocent
2024	24	24	100%
2023	25	2	8%

SAMLET INDTRYK

gns

*23. Alt i alt tilfreds med dit barns besøg	2024: (n=22) 2023: (n=0)	9% 9% 50% 32%	4,05
*20. Oplever at en bestemt læge tager overordnet ansvar	2024: (n=18) 2023: (n=0)	33% 22% 6% 33% 6%	2,56
21. Tifreds med dit barns udredning og behandling	2024: (n=22) 2023: (n=0)	9% 23% 36% 27%	3,73
22. Barn har fået det bedre af behandling	2024: (n=22) 2023: (n=0)	14% 9% 32% 23% 23%	3,32

PERSONALET

gns

*1. Venligt og imødekommende personale	2024: (n=24) 2023: (n=0)	29% 71%	4,71
*2. Kan komme i kontakt med personale	2024: (n=21) 2023: (n=0)	10% 29% 43% 19%	3,71
3. Personale sat sig ind i sygdomsforløb ved samtaler	2024: (n=24) 2023: (n=0)	21% 29% 50%	4,29
4. Får opbakning fra personale	2024: (n=24) 2023: (n=0)	13% 46% 42%	4,29

BEHANDLING

gns

*5. Får alle de informationer du har behov for	2024: (n=24) 2023: (n=0)	25% 42% 33%	4,08
6. Personale taler om hvordan dit barn kan leve sundt	2024: (n=23) 2023: (n=0)	26% 22% 43%	3,96
*7. Får hjælp til at håndtere dit barns psykiske vanskeligheder	2024: (n=22) 2023: (n=0)	41% 36% 23%	3,82
8. Personale følger op på medicinsk behandling	2024: (n=21) 2023: (n=0)	10% 43% 48%	4,38

Slet ikke

I ringe grad

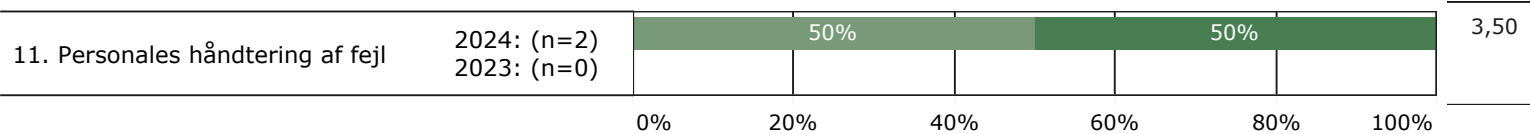
I nogen grad

I høj grad

I meget høj grad

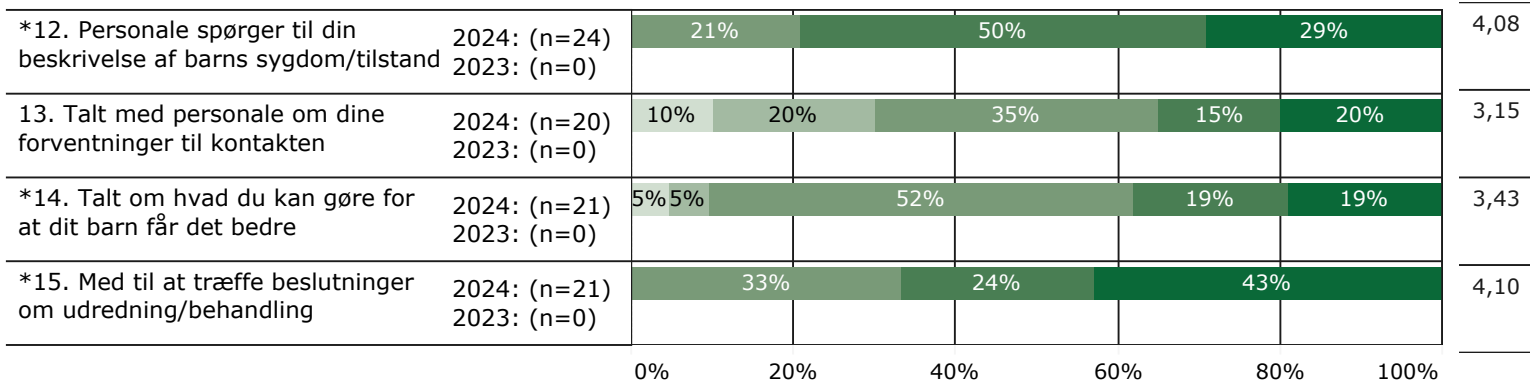
FEJL

gns



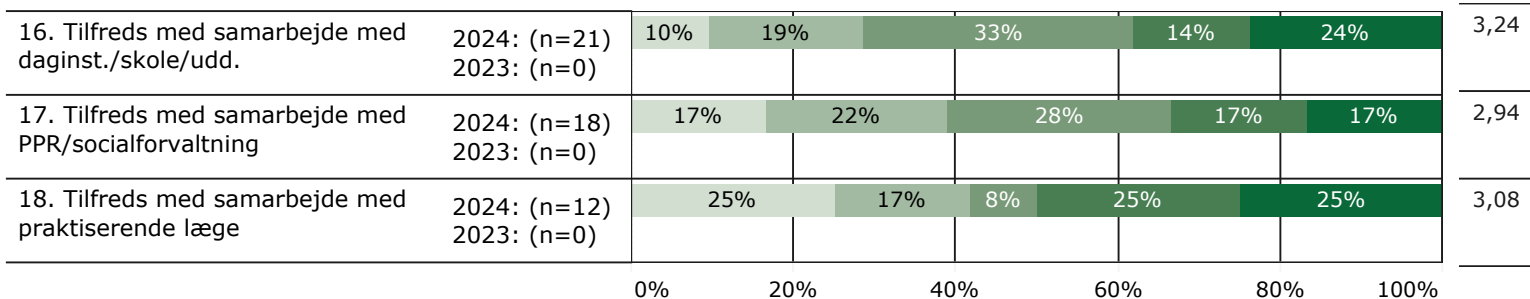
INDDRAGELSE

gns

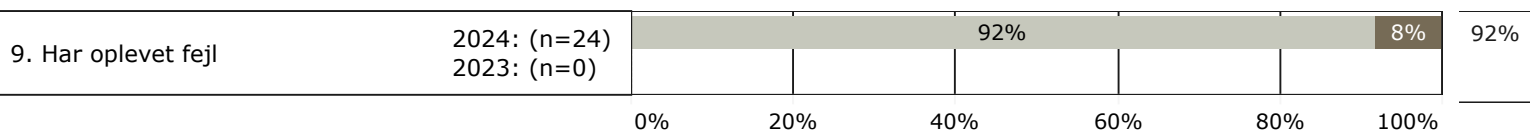


SAMMENHÆNG

gns



JA/NEJ SPØRGSMÅL (tal i højre side angiver andel positive svar)



Slet ikke

I ringe grad

I nogen grad

I høj grad

I meget høj grad

Nej

Ja

* Nationale nøglespørgsmål

Læs mere om månedlige målinger på www.psykiatriundersogelser.dk