

LUP Psykiatri 2024

Forældre til ambulante patienter, B&U

B294 amb. for børn



Svar og svarprocenter i undersøgelsen

År	Udleverede skemaer	Returnerede skemaer	Svarprocent
2024	29	19	66%
2023	45	5	11%

SAMLET INDTRYK

gns

*23. Alt i alt tilfreds med dit barns besøg	2024: (n=17) 2023: (n=5)	53%	47%	4,47
		20%	60%	3,20
*20. Oplever at en bestemt læge tager overordnet ansvar	2024: (n=14) 2023: (n=2)	7%	29%	3,86
		29%	36%	2,50
		50%	50%	
21. Tifredes med dit barns udredning og behandling	2024: (n=14) 2023: (n=5)	14%	50%	4,21
		20%	60%	3,40
22. Barn har fået det bedre af behandling	2024: (n=10) 2023: (n=4)	30%	40%	2,90
		25%	50%	3,50

PERSONALET

gns

*1. Venligt og imødekommende personale	2024: (n=19) 2023: (n=5)	37%	63%	4,63
		20%	80%	4,80
*2. Kan komme i kontakt med personale	2024: (n=13) 2023: (n=4)	8%	15%	3,92
		54%	23%	4,25
		25%	75%	
3. Personale sat sig ind i sygdomsforløb ved samtaler	2024: (n=18) 2023: (n=5)	11%	39%	4,39
		20%	40%	3,80
4. Får opbakning fra personale	2024: (n=16) 2023: (n=5)	56%	44%	4,44
		20%	40%	4,00

BEHANDLING

gns

*5. Får alle de informationer du har behov for	2024: (n=19) 2023: (n=5)	5%	11%	42%	42%	4,21
		20%	60%	20%		3,80
6. Personale taler om hvordan dit barn kan leve sundt	2024: (n=11) 2023: (n=4)	18%	27%	18%	36%	3,55
		25%	50%	25%		4,00
*7. Får hjælp til at håndtere dit barns psykiske vanskeligheder	2024: (n=13) 2023: (n=5)	8%	8%	31%	23%	3,62
		20%	20%	60%	31%	3,40
8. Personale følger op på medicinsk behandling	2024: (n=8) 2023: (n=3)	13%	38%	50%		4,38
		33%	67%			3,67

Slet ikke

I ringe grad

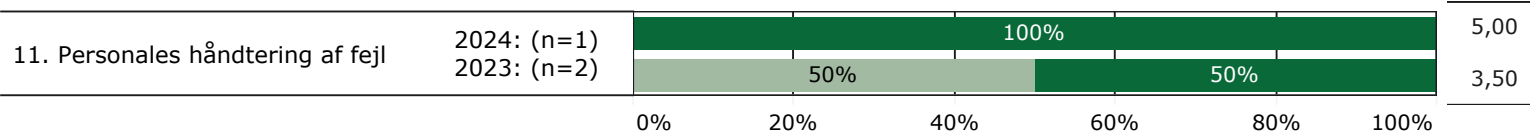
I nogen grad

I høj grad

I meget høj grad

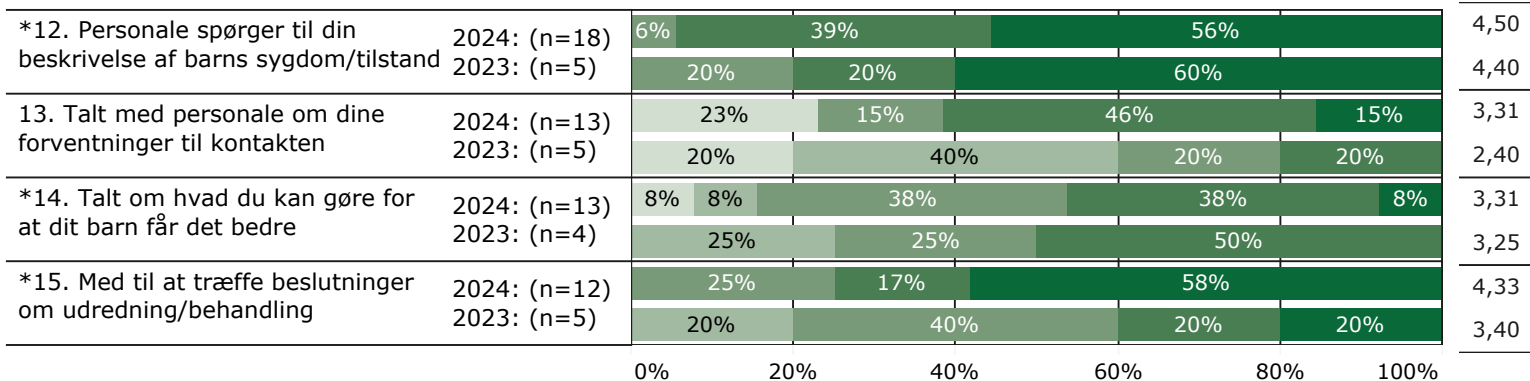
FEJL

gns



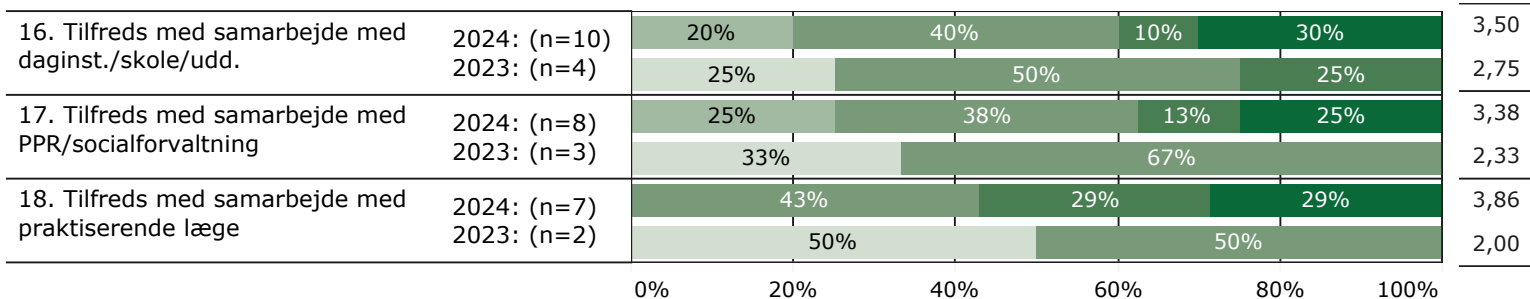
INDDRAGELSE

gns

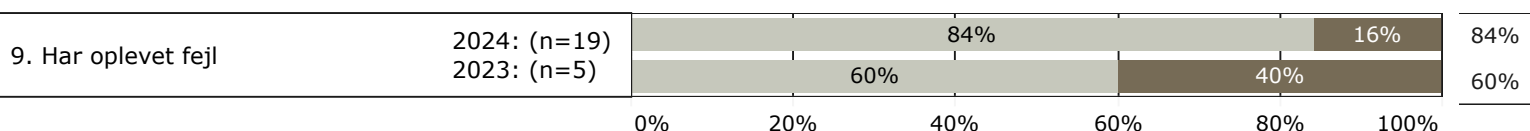


SAMMENHÆNG

gns



JA/NEJ SPØRGSMÅL (tal i højre side angiver andel positive svar)



Slet ikke

I ringe grad

I nogen grad

I høj grad

I meget høj grad

Nej

Ja

* Nationale nøglespørgsmål

Læs mere om månedlige målinger på www.psykiatriundersogelser.dk