

LUP Psykiatri 2024

Forældre til ambulante patienter, B&U

B192 amb. for småbørn



Svar og svarprocenter i undersøgelsen

År	Udleverede skemaer	Returnerede skemaer	Svarprocent
2024	16	7	44%
2023	9	2	22%

SAMLET INDTRYK

gns

*23. Alt i alt tilfreds med dit barns besøg	2024: (n=7) 2023: (n=0)	14%	29%	57%	4,43
*20. Oplever at en bestemt læge tager overordnet ansvar	2024: (n=6) 2023: (n=0)	17%	33%	50%	3,83
21. Tilfreds med dit barns udredning og behandling	2024: (n=4) 2023: (n=0)	25%	50%	25%	4,00
22. Barn har fået det bedre af behandling	2024: (n=2) 2023: (n=0)	50%	50%		4,00

0% 20% 40% 60% 80% 100%

PERSONALET

gns

*1. Venligt og imødekommende personale	2024: (n=7) 2023: (n=0)	29%	71%	4,71		
*2. Kan komme i kontakt med personale	2024: (n=7) 2023: (n=0)	14%	43%	43%	4,29	
3. Personale sat sig ind i sygdomsforløb ved samtaler	2024: (n=7) 2023: (n=0)	14%	14%	71%	4,57	
4. Får opbakning fra personale	2024: (n=7) 2023: (n=0)	14%	14%	14%	57%	4,14

0% 20% 40% 60% 80% 100%

BEHANDLING

gns

*5. Får alle de informationer du har behov for	2024: (n=7) 2023: (n=0)	14%	57%	29%	4,14	
6. Personale taler om hvordan dit barn kan leve sundt	2024: (n=4) 2023: (n=0)	50%	25%	25%	2,25	
*7. Får hjælp til at håndtere dit barns psykiske vanskeligheder	2024: (n=5) 2023: (n=0)	20%	40%	20%	20%	3,20
8. Personale følger op på medicinsk behandling	2024: (n=2) 2023: (n=0)	50%	50%		4,00	

0% 20% 40% 60% 80% 100%

Slet ikke

I ringe grad

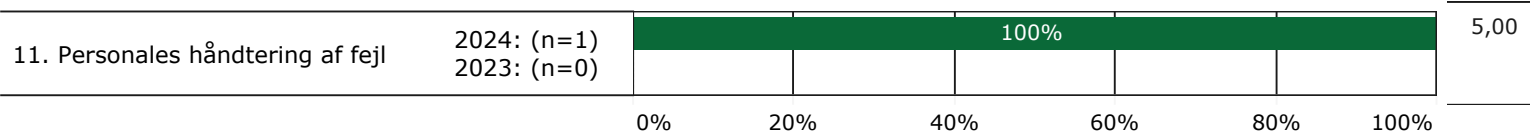
I nogen grad

I høj grad

I meget høj grad

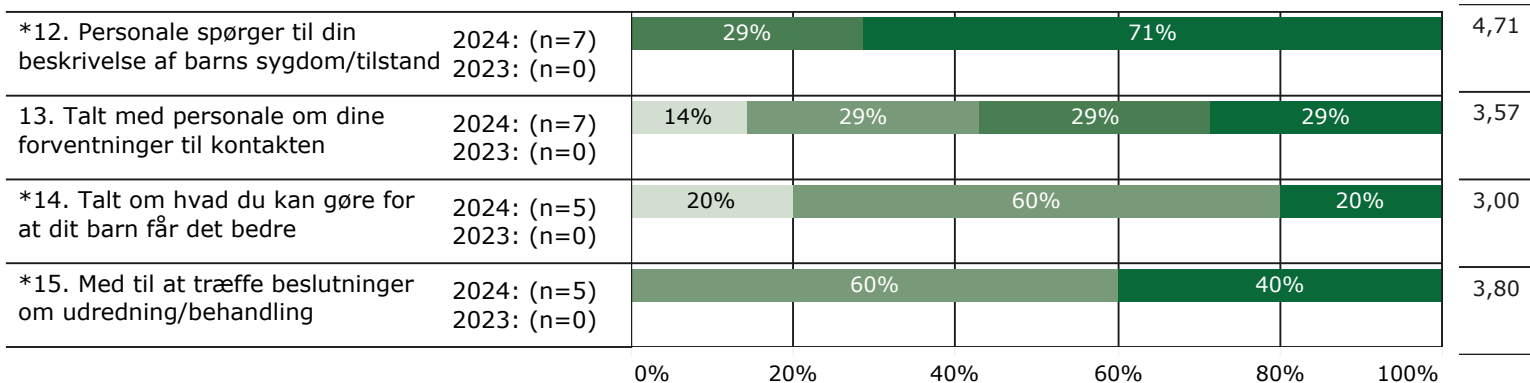
FEJL

gns



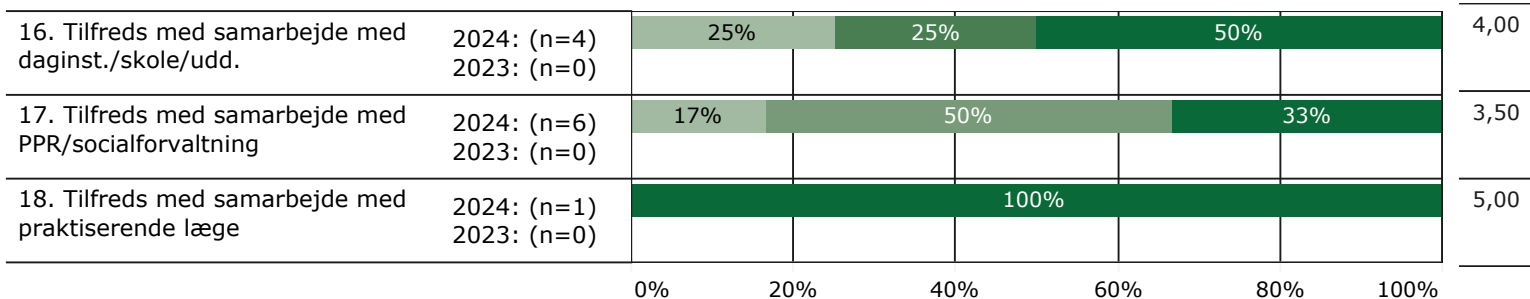
INDDRAGELSE

gns

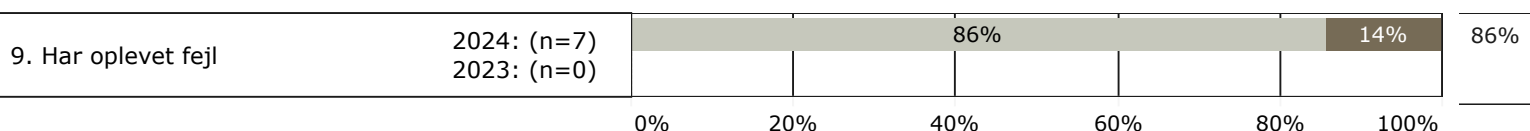


SAMMENHÆNG

gns



JA/NEJ SPØRGSMÅL (tal i højre side angiver andel positive svar)



Slet ikke

I ringe grad

I nogen grad

I høj grad

I meget høj grad

Nej

Ja

* Nationale nøglespørgsmål

Læs mere om månedlige målinger på www.psykiatriundersogelser.dk