

# LUP Psykiatri 2024

## Ambulante patienter, B&U



Spiseforstyrrelsesteam, BUP Odense

### Svar og svarprocenter i undersøgelsen

År	Udleverede skemaer	Returnerede skemaer	Svarprocent
2024	25	22	88%
2023	9	6	67%

### SAMLET INDTRYK

gns

*18. Alt i alt tilfreds med besøg	2024: (n=19) 2023: (n=0)	42%	47%	11%	3,68		
*15. Oplever at en bestemt læge tager overordnet ansvar	2024: (n=18) 2023: (n=0)	22%	33%	44%	4,22		
16. Tilfreds med behandling	2024: (n=19) 2023: (n=0)	37%	32%	21%	3,58		
17. Har fået det bedre af behandling	2024: (n=16) 2023: (n=0)	13%	6%	56%	13%	13%	3,06

0% 20% 40% 60% 80% 100%

### PERSONALET

gns

*1. Venligt og imødekommende personale	2024: (n=22) 2023: (n=0)	64%	32%	4,27	
*2. Kan komme i kontakt med personale	2024: (n=15) 2023: (n=0)	33%	40%	27%	3,93
3. Personale sat sig ind i sygdomsforløb ved samtaler	2024: (n=21) 2023: (n=0)	14%	52%	33%	4,19
4. Kan åbent tale med personale om vanskeligheder	2024: (n=20) 2023: (n=0)	10%	45%	40%	4,15

0% 20% 40% 60% 80% 100%

### BEHANDLING

gns

*5. Får alle de informationer du har behov for	2024: (n=21) 2023: (n=0)	24%	62%	14%	3,90	
6. Personale taler om hvordan du kan leve sundt	2024: (n=20) 2023: (n=0)	25%	35%	30%	3,80	
*7. Får hjælp til at håndtere psykiske vanskeligheder	2024: (n=21) 2023: (n=0)	10%	19%	43%	29%	3,90

0% 20% 40% 60% 80% 100%

Slet ikke

I ringe grad

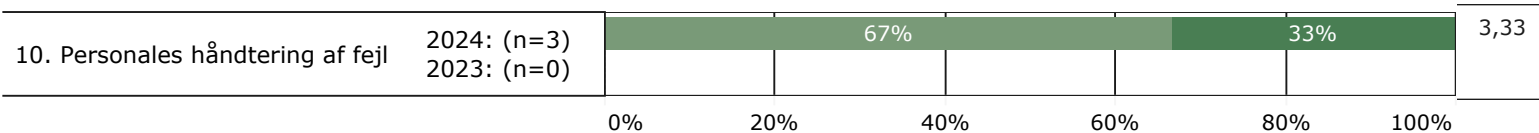
I nogen grad

I høj grad

I meget høj grad

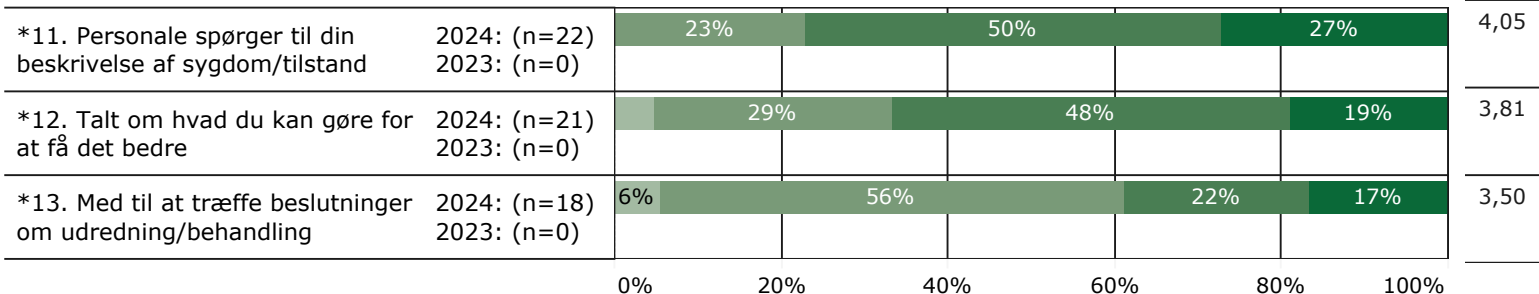
## FEJL

gns

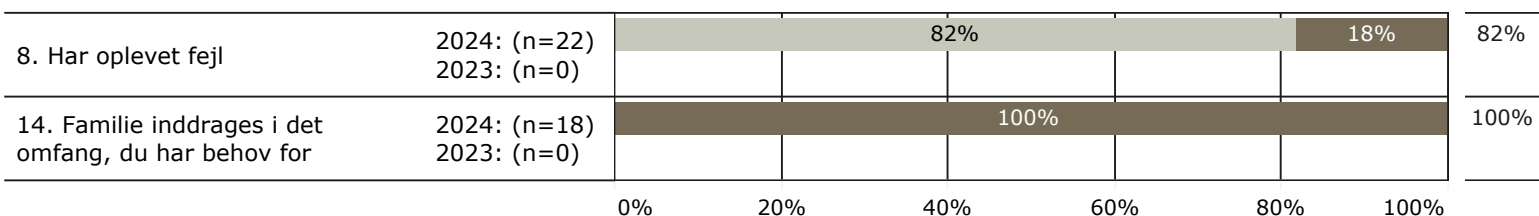


## INDDRAGELSE

gns



## JA/NEJ SPØRGSMÅL (tal i højre side angiver andel positive svar)



Slet ikke

I ringe grad

I nogen grad

I høj grad

I meget høj grad

Nej

Ja

\* Nationale nøglespørgsmål

Læs mere om månedlige målinger på [www.psykiatriundersogelser.dk](http://www.psykiatriundersogelser.dk)