

LUP Psykiatri 2024

Ambulante patienter, B&U



Neuroteam, B&U Vejle

Svar og svarprocenter i undersøgelsen

År	Udleverede skemaer	Returnerede skemaer	Svarprocent
2024	90	68	76%
2023	86	54	63%

SAMLET INDTRYK

gns

Spørgsmål	2024 (n)	2023 (n)	0%	20%	40%	60%	80%	100%	gns
*18. Alt i alt tilfreds med besøg	65	49	11%	38%	48%				4,29
			6%	47%	47%				4,41
*15. Oplever at en bestemt læge tager overordnet ansvar	39	38	5%	21%	33%	38%			4,00
			11%	39%	47%				4,29
16. Tilfreds med behandling	58	51	14%	43%	41%				4,24
			20%	29%	49%				4,25
17. Har fået det bedre af behandling	42	38	7%	31%	26%	33%			3,76
			8%	16%	37%	37%			3,97

PERSONALET

gns

Spørgsmål	2024 (n)	2023 (n)	0%	20%	40%	60%	80%	100%	gns
*1. Venligt og imødekommende personale	67	51	28%	67%					4,63
			37%	61%					4,59
*2. Kan komme i kontakt med personale	48	37	17%	33%	48%				4,27
			11%	51%	32%				4,08
3. Personale sat sig ind i sygdomsforløb ved samtaler	64	47	8%	34%	56%				4,45
			6%	40%	53%				4,47
4. Kan åbent tale med personale om vanskeligheder	64	50	6%	39%	53%				4,44
			12%	34%	54%				4,42

BEHANDLING

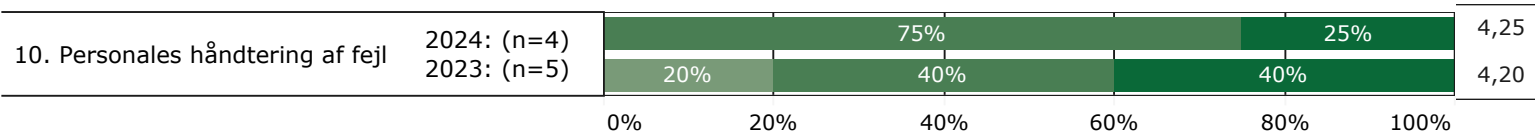
gns

Spørgsmål	2024 (n)	2023 (n)	0%	20%	40%	60%	80%	100%	gns
*5. Får alle de informationer du har behov for	62	49	11%	44%	42%				4,24
			16%	45%	37%				4,16
6. Personale taler om hvordan du kan leve sundt	44	49	9%	7%	23%	27%	34%		3,70
			18%	47%	29%				3,96
*7. Får hjælp til at håndtere psykiske vanskeligheder	51	44	8%	24%	33%	33%			3,88
			27%	32%	39%				4,07



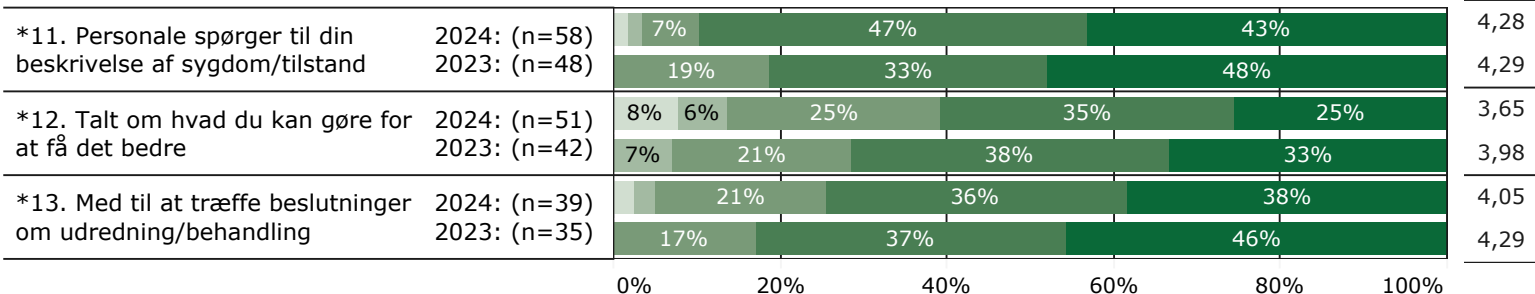
FEJL

gns

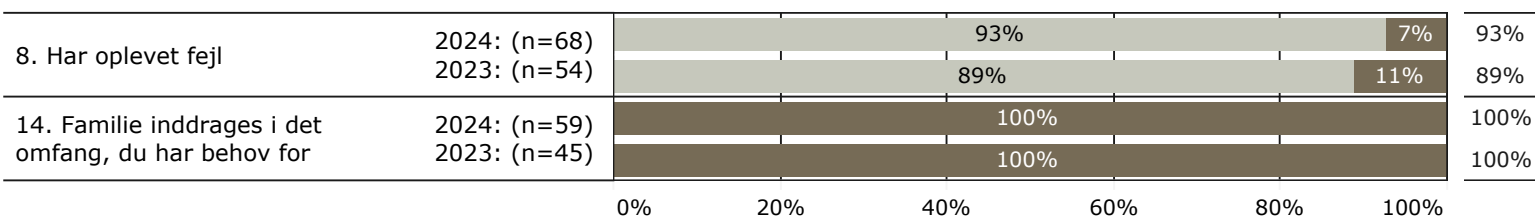


INDDRAGELSE

gns



JA/NEJ SPØRGSMÅL (tal i højre side angiver andel positive svar)



Slet ikke

I ringe grad

I nogen grad

I høj grad

I meget høj grad

Nej

Ja

* Nationale nøglespørgsmål

Læs mere om månedlige målinger på www.psykiatriundersogelser.dk