

# LUP Psykiatri 2024

## Ambulante patienter, B&U



Neuroteam, BUP Odense

### Svar og svarprocenter i undersøgelsen

År	Udleverede skemaer	Returnerede skemaer	Svarprocent
2024	36	15	42%
2023	59	13	22%

### SAMLET INDTRYK

gns

*18. Alt i alt tilfreds med besøg	2024: (n=12) 2023: (n=9)	8% 17% 33% 42%	4,08
		33% 22% 44%	4,11
*15. Oplever at en bestemt læge tager overordnet ansvar	2024: (n=9) 2023: (n=7)	22% 33% 22% 22%	3,44
		14% 29% 57%	4,43
16. Tilfreds med behandling	2024: (n=12) 2023: (n=8)	8% 33% 25% 33%	3,75
		25% 25% 50%	4,00
17. Har fået det bedre af behandling	2024: (n=11) 2023: (n=8)	9% 18% 9% 18% 45%	3,73
		13% 13% 25% 25% 25%	3,38

### PERSONALET

gns

*1. Venligt og imødekommende personale	2024: (n=15) 2023: (n=11)	20% 33% 47%	4,27
		18% 36% 45%	4,27
*2. Kan komme i kontakt med personale	2024: (n=9) 2023: (n=4)	22% 44% 33%	4,11
		50% 50%	3,50
3. Personale sat sig ind i sygdomsforløb ved samtaler	2024: (n=13) 2023: (n=7)	23% 31% 46%	4,23
		14% 29% 57%	4,29
4. Kan åbent tale med personale om vanskeligheder	2024: (n=12) 2023: (n=9)	25% 8% 17% 50%	3,92
		33% 11% 56%	4,22

### BEHANDLING

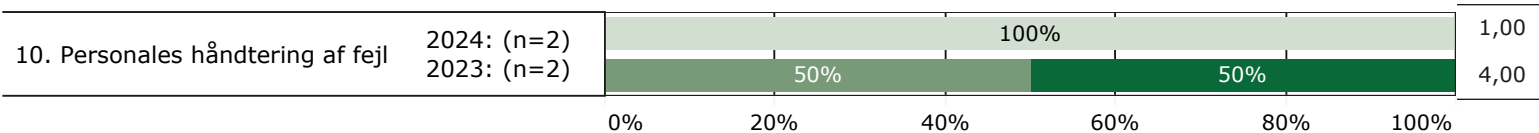
gns

*5. Får alle de informationer du har behov for	2024: (n=13) 2023: (n=10)	8% 31% 15% 46%	4,00
		10% 10% 30% 50%	4,20
6. Personale taler om hvordan du kan leve sundt	2024: (n=9) 2023: (n=7)	11% 33% 22% 33%	3,78
		14% 43% 14% 29%	3,43
*7. Får hjælp til at håndtere psykiske vanskeligheder	2024: (n=11) 2023: (n=10)	9% 36% 27% 27%	3,73
		20% 30% 10% 40%	3,50



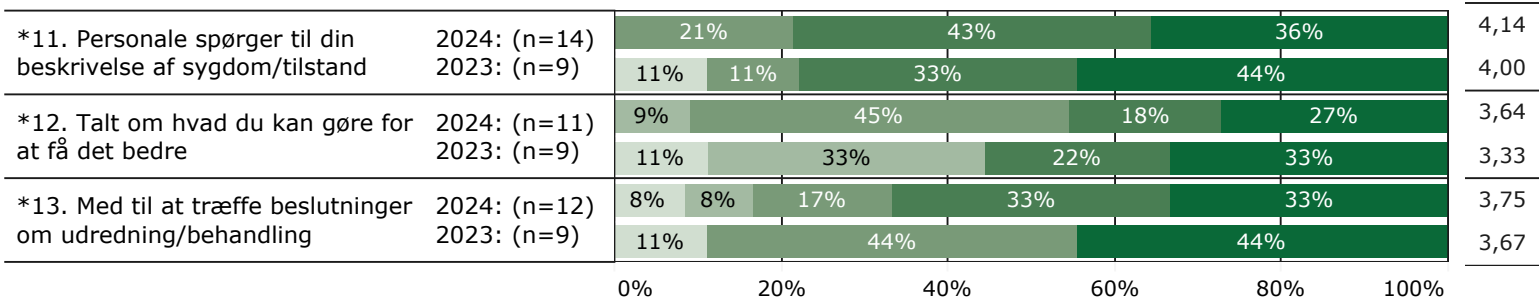
## FEJL

gns

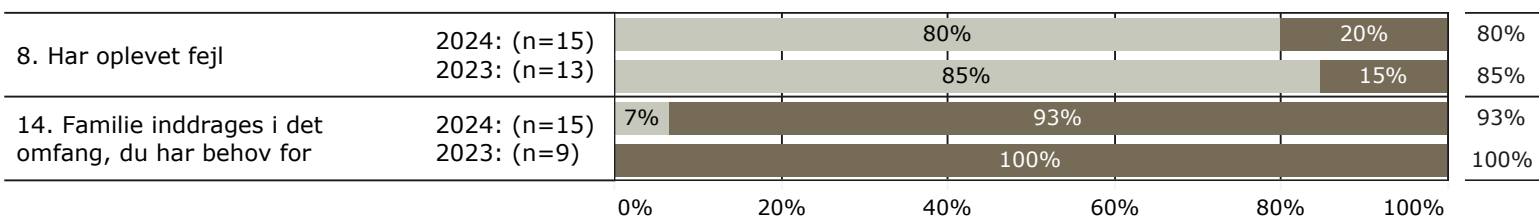


## INDDRAGELSE

gns



## JA/NEJ SPØRGSMÅL (tal i højre side angiver andel positive svar)



Slet ikke

I ringe grad

I nogen grad

I høj grad

I meget høj grad

Nej

Ja

\* Nationale nøglespørgsmål

Læs mere om månedlige målinger på [www.psykiatriundersogelser.dk](http://www.psykiatriundersogelser.dk)