

LUP Psykiatri 2024

Ambulante patienter, B&U



Neuroteam, B&U Esbjerg

Svar og svarprocenter i undersøgelsen

År	Udleverede skemaer	Returnerede skemaer	Svarprocent
2024	64	19	30%
2023	57	18	32%

SAMLET INDTRYK

gns

Spørgsmål	2024 (n)	2023 (n)	0%	20%	40%	60%	80%	100%	gns
*18. Alt i alt tilfreds med besøg	19	17	6%	6%	24%	47%	18%	58%	4,37
*15. Oplever at en bestemt læge tager overordnet ansvar	15	13	7%	8%	20%	31%	38%	40%	4,00
16. Tilfreds med behandling	16	17	6%	6%	13%	18%	25%	29%	4,50
17. Har fået det bedre af behandling	14	17	6%	12%	24%	21%	24%	50%	4,21

PERSONALET

gns

Spørgsmål	2024 (n)	2023 (n)	0%	20%	40%	60%	80%	100%	gns
*1. Venligt og imødekommende personale	19	16	6%	6%	32%	38%	50%	63%	4,58
*2. Kan komme i kontakt med personale	13	11	8%	9%	27%	27%	46%	46%	4,38
3. Personale sat sig ind i sygdomsforløb ved samtaler	17	15	6%	7%	29%	53%	33%	65%	4,59
4. Kan åbent tale med personale om vanskeligheder	17	17	6%	6%	18%	24%	29%	47%	4,41

BEHANDLING

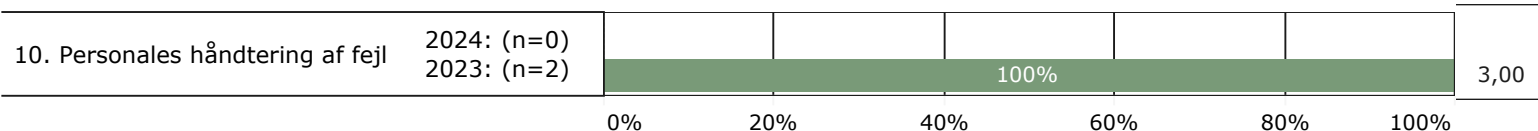
gns

Spørgsmål	2024 (n)	2023 (n)	0%	20%	40%	60%	80%	100%	gns
*5. Får alle de informationer du har behov for	16	17	6%	12%	25%	53%	24%	75%	4,75
6. Personale taler om hvordan du kan leve sundt	13	17	8%	12%	8%	31%	35%	54%	4,23
*7. Får hjælp til at håndtere psykiske vanskeligheder	15	15	7%	7%	20%	47%	33%	53%	4,13



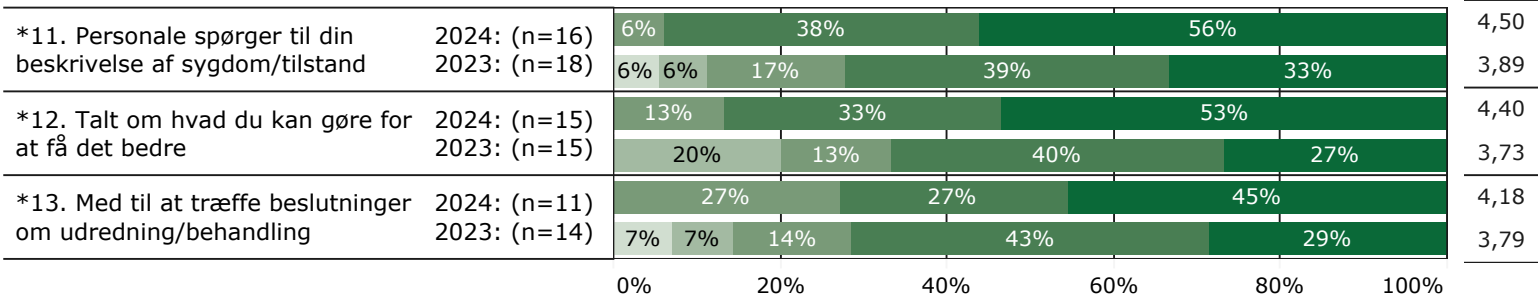
FEJL

gns

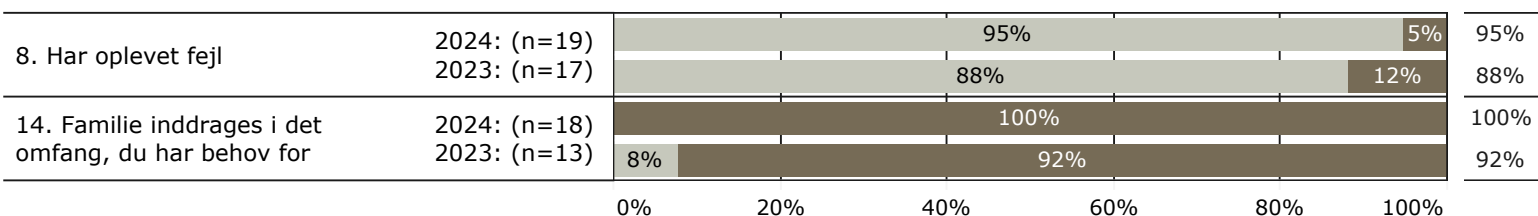


INDDRAGELSE

gns



JA/NEJ SPØRGSMÅL (tal i højre side angiver andel positive svar)



Slet ikke

I ringe grad

I nogen grad

I høj grad

I meget høj grad

Nej

Ja

* Nationale nøglespørgsmål

Læs mere om månedlige målinger på www.psykiatriundersogelser.dk