

LUP Psykiatri 2024

Ambulante patienter, B&U



Affektivt team, B&U Vejle

Svar og svarprocenter i undersøgelsen

År	Udleverede skemaer	Returnerede skemaer	Svarprocent
2024	66	48	73%
2023	89	57	64%

SAMLET INDTRYK

gns

Spørgsmål	2024 (n)	2023 (n)	0%	20%	40%	60%	80%	100%	gns
*18. Alt i alt tilfreds med besøg	44	50	25%	34%	39%	4,09			
			24%	36%	36%	4,04			
*15. Oplever at en bestemt læge tager overordnet ansvar	35	34	6%	11%	37%	46%	4,23		
			9%	18%	32%	38%	3,88		
16. Tilfreds med behandling	44	50	14%	14%	41%	30%	3,82		
			6%	26%	40%	28%	3,90		
17. Har fået det bedre af behandling	42	43	14%	14%	36%	14%	21%	3,14	
			14%	40%	21%	23%	3,49		

PERSONALET

gns

Spørgsmål	2024 (n)	2023 (n)	0%	20%	40%	60%	80%	100%	gns
*1. Venligt og imødekommende personale	48	56	8%	38%	54%	4,46			
			52%	45%	4,41				
*2. Kan komme i kontakt med personale	29	44	14%	62%	24%	4,10			
			11%	50%	34%	4,14			
3. Personale sat sig ind i sygdomsforløb ved samtaler	46	52	11%	26%	59%	4,39			
			12%	37%	52%	4,40			
4. Kan åbent tale med personale om vanskeligheder	46	53	7%	20%	28%	46%	4,13		
			15%	38%	43%	4,21			

BEHANDLING

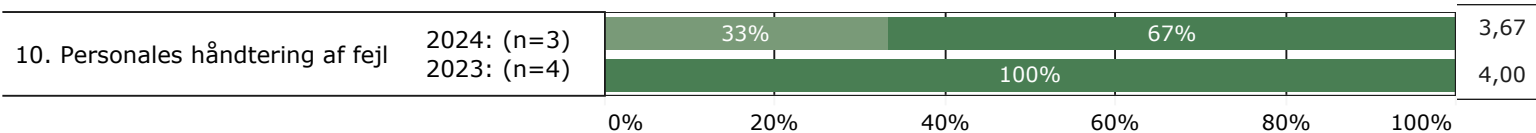
gns

Spørgsmål	2024 (n)	2023 (n)	0%	20%	40%	60%	80%	100%	gns
*5. Får alle de informationer du har behov for	45	52	20%	24%	51%	4,22			
			27%	42%	31%	4,04			
6. Personale taler om hvordan du kan leve sundt	37	39	5%	11%	24%	30%	30%	3,68	
			5%	10%	31%	31%	23%	3,56	
*7. Får hjælp til at håndtere psykiske vanskeligheder	45	49	9%	9%	36%	42%	4,02		
			27%	39%	31%	3,96			



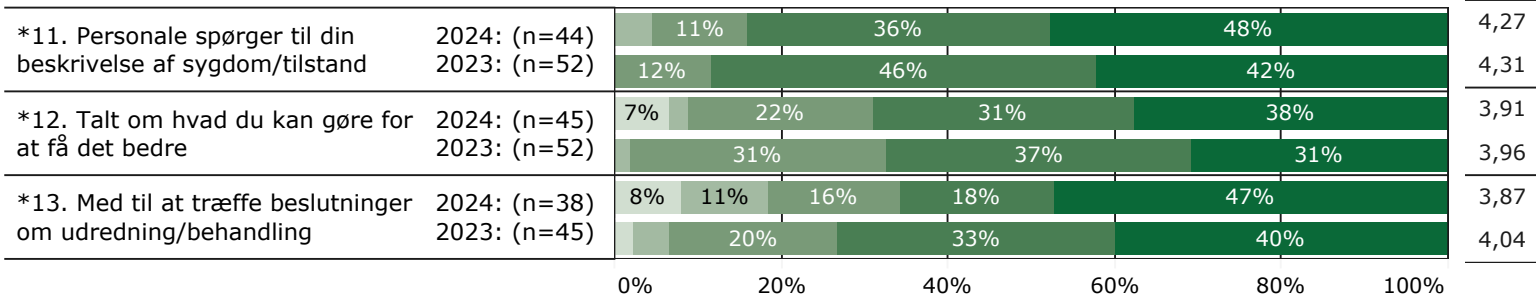
FEJL

gns

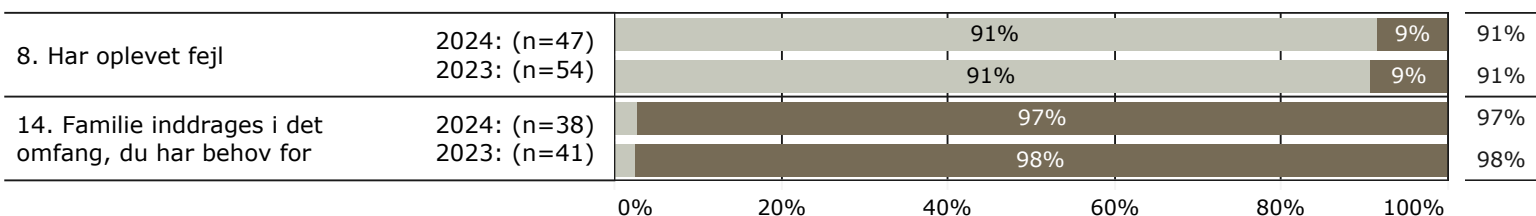


INDDRAGELSE

gns



JA/NEJ SPØRGSMÅL (tal i højre side angiver andel positive svar)



Slet ikke

I ringe grad

I nogen grad

I høj grad

I meget høj grad

Nej

Ja

* Nationale nøglespørgsmål

Læs mere om månedlige målinger på www.psykiatriundersogelser.dk