

# LUP Psykiatri 2024

## Ambulante patienter, B&U



Affektivt Team, BUP Odense

### Svar og svarprocenter i undersøgelsen

År	Udleverede skemaer	Returnerede skemaer	Svarprocent
2024	105	68	65%
2023	64	46	72%

### SAMLET INDTRYK

gns

Spørgsmål	2024 (n)	2023 (n)	0%	20%	40%	60%	80%	100%	gns
*18. Alt i alt tilfreds med besøg	62	45	6%	34%	32%	26%			3,74
				40%	29%	24%			3,69
*15. Oplever at en bestemt læge tager overordnet ansvar	41	31	10%	10%	20%	41%	20%		3,51
			10%	26%	29%	32%			3,71
16. Tilfreds med behandling	62	45	6%	24%	48%	18%			3,71
			9%	7%	31%	29%	24%		3,53
17. Har fået det bedre af behandling	56	39	7%	7%	38%	25%	23%		3,50
			13%	13%	38%	21%	15%		3,13

### PERSONALET

gns

Spørgsmål	2024 (n)	2023 (n)	0%	20%	40%	60%	80%	100%	gns
*1. Venligt og imødekommende personale	67	45	9%	49%	42%				4,33
			13%	42%	42%				4,24
*2. Kan komme i kontakt med personale	41	36	7%	27%	34%	29%			3,80
			6%	6%	22%	42%	25%		3,75
3. Personale sat sig ind i sygdomsforløb ved samtaler	63	45	10%	40%	43%				4,13
			9%	22%	24%	44%			4,04
4. Kan åbent tale med personale om vanskeligheder	62	46	32%	34%	29%				3,87
			7%	26%	20%	46%			4,00

### BEHANDLING

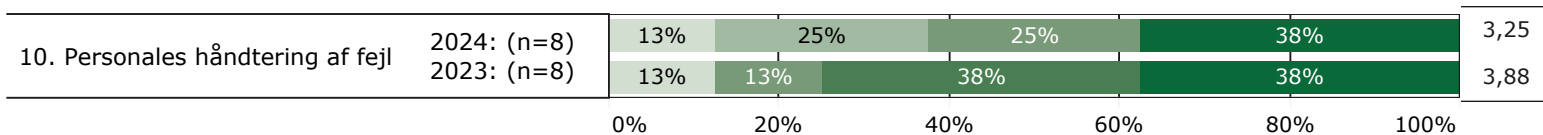
gns

Spørgsmål	2024 (n)	2023 (n)	0%	20%	40%	60%	80%	100%	gns
*5. Får alle de informationer du har behov for	61	43	30%	44%	20%				3,72
			26%	42%	28%				3,91
6. Personale taler om hvordan du kan leve sundt	58	43	17%	10%	33%	22%	17%		3,12
			12%	12%	44%	19%	14%		3,12
*7. Får hjælp til at håndtere psykiske vanskeligheder	64	44	22%	48%	23%				3,88
			7%	9%	32%	20%	32%		3,61



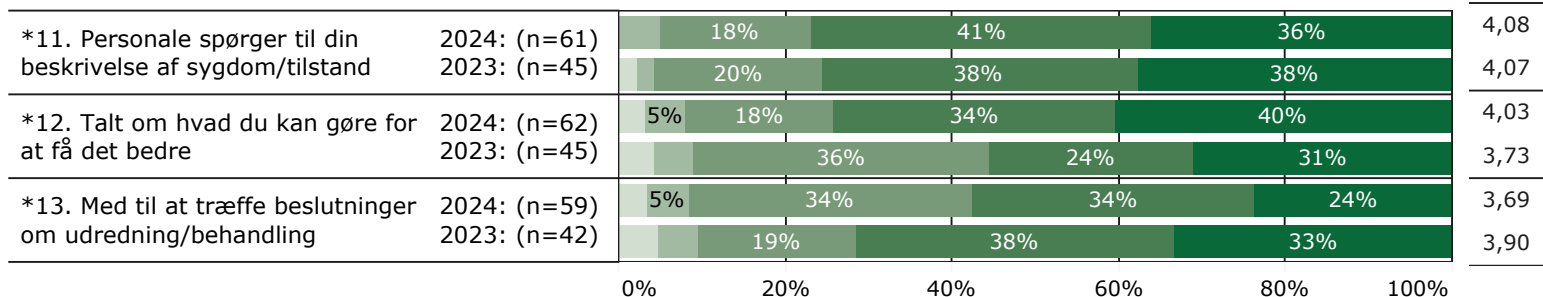
## FEJL

gns

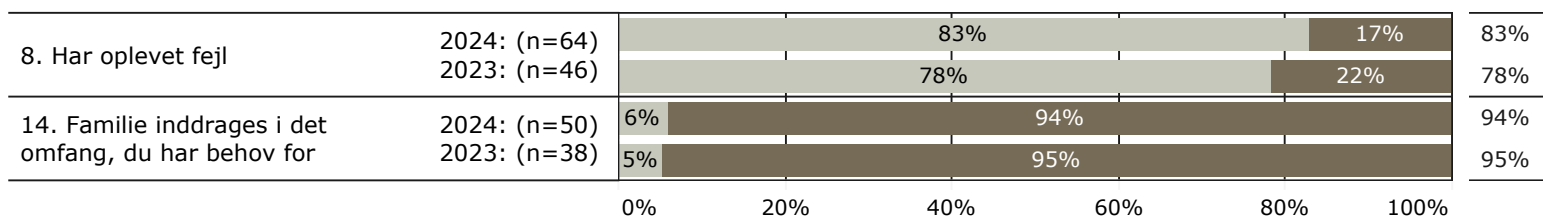


## INDDRAGELSE

gns



## JA/NEJ SPØRGSMÅL (tal i højre side angiver andel positive svar)



Slet ikke

I ringe grad

I nogen grad

I høj grad

I meget høj grad

Nej

Ja

\* Nationale nøglespørgsmål

Læs mere om månedlige målinger på [www.psykiatriundersogelser.dk](http://www.psykiatriundersogelser.dk)