

LUP Psykiatri 2024

Ambulante patienter, B&U



Affektivt team, B&U Esbjerg

Svar og svarprocenter i undersøgelsen

År	Udleverede skemaer	Returnerede skemaer	Svarprocent
2024	36	26	72%
2023	84	76	90%

SAMLET INDTRYK

gns

Spørgsmål	2024 (n)	2023 (n)	0%	20%	40%	60%	80%	100%	gns
*18. Alt i alt tilfreds med besøg	25	67	28%	32%	36%	4,00			
			16%	52%	27%	4,00			
*15. Oplever at en bestemt læge tager overordnet ansvar	18	43	6%	6%	33%	22%	33%	3,72	
			12%	9%	16%	40%	23%	3,53	
16. Tilfreds med behandling	26	67	23%	42%	27%	3,85			
			24%	45%	25%	3,88			
17. Har fået det bedre af behandling	20	60	10%	8%	65%	20%	10%	3,30	
			10%	8%	40%	28%	13%	3,27	

PERSONALET

gns

Spørgsmål	2024 (n)	2023 (n)	0%	20%	40%	60%	80%	100%	gns
*1. Venligt og imødekommende personale	25	69	8%	44%	48%	4,40			
			7%	39%	54%	4,46			
*2. Kan komme i kontakt med personale	20	59	10%	65%	25%	4,15			
			10%	51%	36%	4,19			
3. Personale sat sig ind i sygdomsforløb ved samtaler	26	69	8%	27%	65%	4,58			
			6%	42%	49%	4,38			
4. Kan åbent tale med personale om vanskeligheder	25	68	20%	40%	40%	4,20			
			6%	10%	38%	46%	4,24		

BEHANDLING

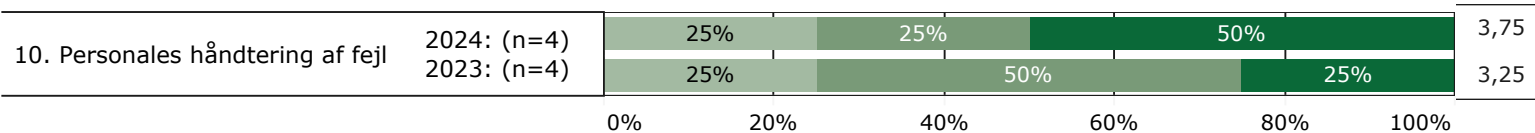
gns

Spørgsmål	2024 (n)	2023 (n)	0%	20%	40%	60%	80%	100%	gns
*5. Får alle de informationer du har behov for	24	69	21%	38%	38%	4,08			
			13%	48%	36%	4,17			
6. Personale taler om hvordan du kan leve sundt	23	63	9%	22%	39%	26%	3,70		
			6%	38%	32%	19%	3,52		
*7. Får hjælp til at håndtere psykiske vanskeligheder	24	68	21%	38%	38%	4,08			
			18%	41%	38%	4,15			



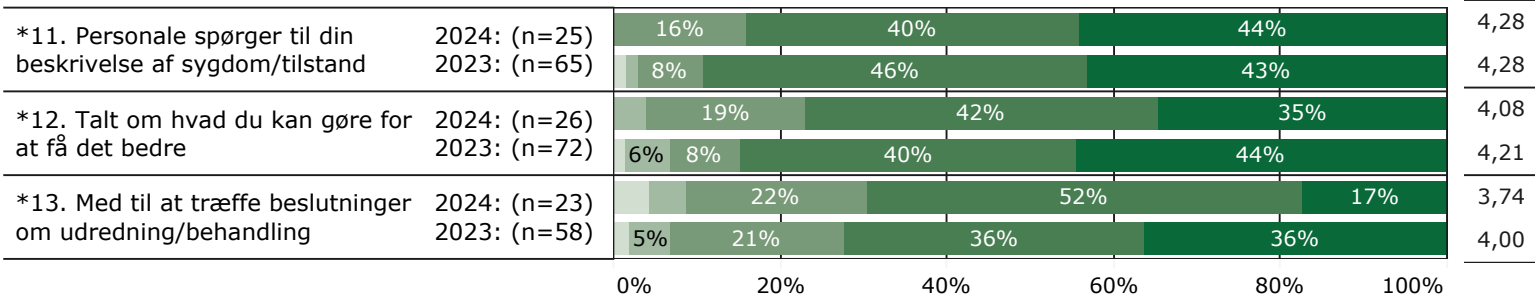
FEJL

gns

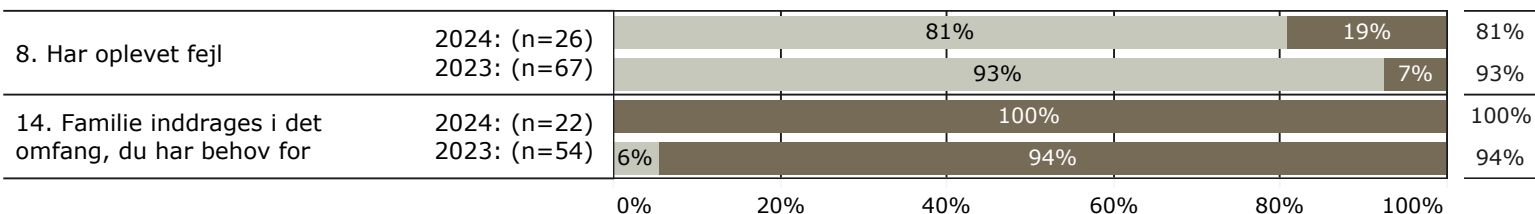


INDDRAGELSE

gns



JA/NEJ SPØRGSMÅL (tal i højre side angiver andel positive svar)



Slet ikke

I ringe grad

I nogen grad

I høj grad

I meget høj grad

Nej

Ja

* Nationale nøglespørgsmål

Læs mere om månedlige målinger på www.psykiatriundersogelser.dk