

LUP Psykiatri 2024

Ambulante patienter, B&U



Affektivt team, B&U Aabenraa

Svar og svarprocenter i undersøgelsen

År	Udleverede skemaer	Returnerede skemaer	Svarprocent
2024	57	21	37%
2023	87	59	68%

SAMLET INDTRYK

gns

Spørgsmål	2024 (n)	2023 (n)	0%	20%	40%	60%	80%	100%	gns
*18. Alt i alt tilfreds med besøg	21	58	24%	38%	38%				4,14
			21%	38%	40%				4,14
*15. Oplever at en bestemt læge tager overordnet ansvar	17	37	6%	29%	35%	29%			3,82
			8%	5%	11%	32%	43%		3,97
16. Tilfreds med behandling	19	51	11%	42%	37%				4,00
			29%	43%	24%				3,84
17. Har fået det bedre af behandling	19	49	11%	16%	32%	37%			3,84
			12%	35%	24%	24%			3,53

PERSONALET

gns

Spørgsmål	2024 (n)	2023 (n)	0%	20%	40%	60%	80%	100%	gns
*1. Venligt og imødekommende personale	21	55	38%	62%					4,62
			33%	64%					4,60
*2. Kan komme i kontakt med personale	12	46	8%	50%	42%				4,33
			20%	43%	37%				4,17
3. Personale sat sig ind i sygdomsforløb ved samtaler	21	55	10%	29%	57%				4,38
			20%	40%	40%				4,20
4. Kan åbent tale med personale om vanskeligheder	21	55	14%	38%	43%				4,14
			16%	29%	55%				4,38

BEHANDLING

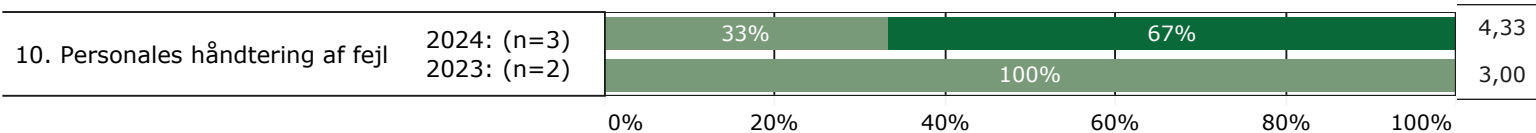
gns

Spørgsmål	2024 (n)	2023 (n)	0%	20%	40%	60%	80%	100%	gns
*5. Får alle de informationer du har behov for	20	56	15%	35%	45%				4,15
			27%	48%	23%				3,93
6. Personale taler om hvordan du kan leve sundt	17	47	6%	29%	35%	12%	18%		3,06
			11%	11%	43%	28%	9%		3,13
*7. Får hjælp til at håndtere psykiske vanskeligheder	21	52	14%	43%	33%				3,95
			27%	40%	29%				3,94



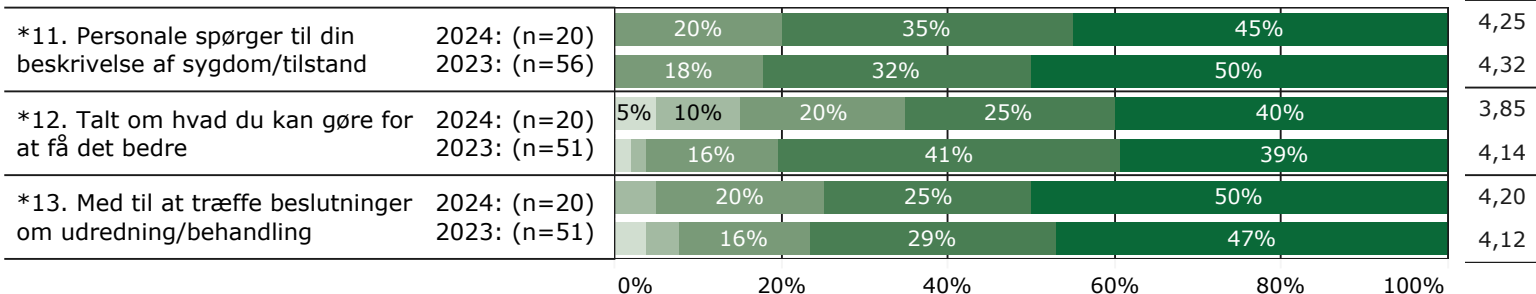
FEJL

gns

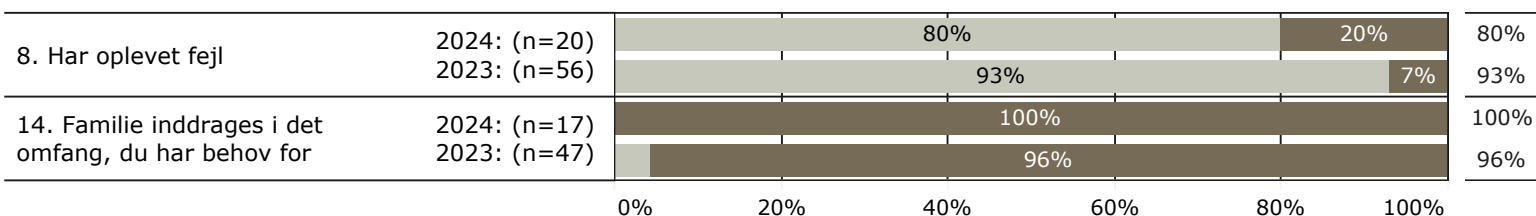


INDDRAGELSE

gns



JA/NEJ SPØRGSMÅL (tal i højre side angiver andel positive svar)



Slet ikke

I ringe grad

I nogen grad

I høj grad

I meget høj grad

Nej

Ja

* Nationale nøglespørgsmål

Læs mere om månedlige målinger på www.psykiatriundersogelser.dk