

LUP Psykiatri 2024

Ambulante patienter, B&U



Psyk. B&U-Klinik i Roskilde

Svar og svarprocenter i undersøgelsen

År	Udleverede skemaer	Returnerede skemaer	Svarprocent
2024	75	23	31%
2023	103	34	33%

SAMLET INDTRYK

gns

*18. Alt i alt tilfreds med besøg	2024: (n=22) 2023: (n=34)	9% 6%	45% 41%	41% 38%	4,23 4,03		
*15. Oplever at en bestemt læge tager overordnet ansvar	2024: (n=21) 2023: (n=25)	10% 8%	14% 16%	14% 16%	33% 28%	29% 32%	3,57 3,60
16. Tilfreds med behandling	2024: (n=20) 2023: (n=33)	15% 18%	40% 48%	45% 33%	4,30 4,15		
17. Har fået det bedre af behandling	2024: (n=18) 2023: (n=29)	11% 7%	28% 28%	28% 28%	33% 34%	3,83 3,83	

PERSONALET

gns

*1. Venligt og imødekommende personale	2024: (n=21) 2023: (n=34)	52% 15%	48% 50%	4,48 4,09	
*2. Kan komme i kontakt med personale	2024: (n=12) 2023: (n=22)	17% 27%	58% 41%	25% 32%	4,08 4,05
3. Personale sat sig ind i sygdomsforløb ved samtaler	2024: (n=22) 2023: (n=32)	9% 16%	50% 34%	36% 47%	4,18 4,25
4. Kan åbent tale med personale om vanskeligheder	2024: (n=22) 2023: (n=33)	18% 15%	41% 45%	41% 39%	4,23 4,24

BEHANDLING

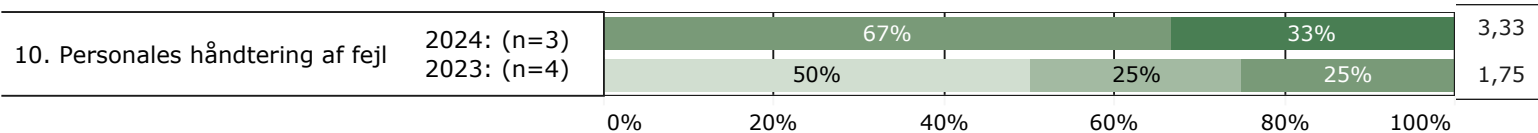
gns

*5. Får alle de informationer du har behov for	2024: (n=20) 2023: (n=31)	10% 13%	15% 55%	45% 32%	30% 32%	3,95 4,19
6. Personale taler om hvordan du kan leve sundt	2024: (n=18) 2023: (n=24)	6% 13%	17% 29%	22% 21%	39% 33%	17% 3,58
*7. Får hjælp til at håndtere psykiske vanskeligheder	2024: (n=21) 2023: (n=29)	10% 24%	29% 41%	38% 41%	24% 31%	3,76 4,00



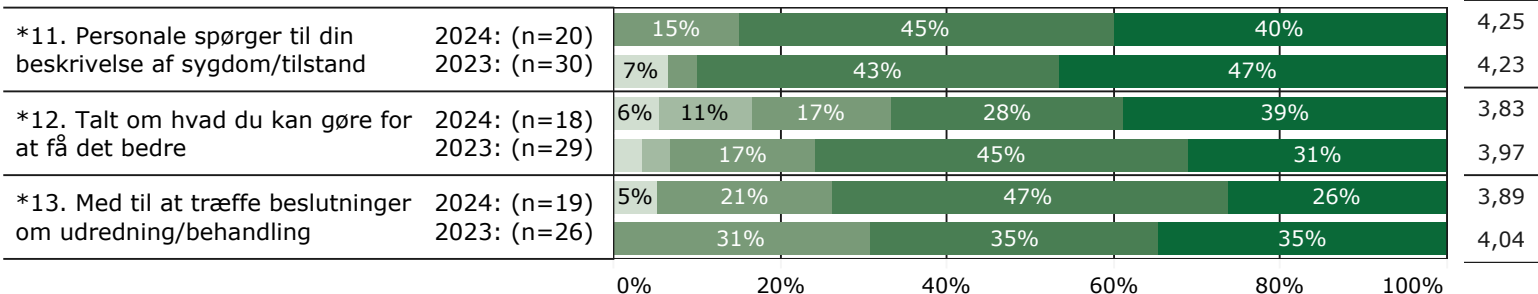
FEJL

gns

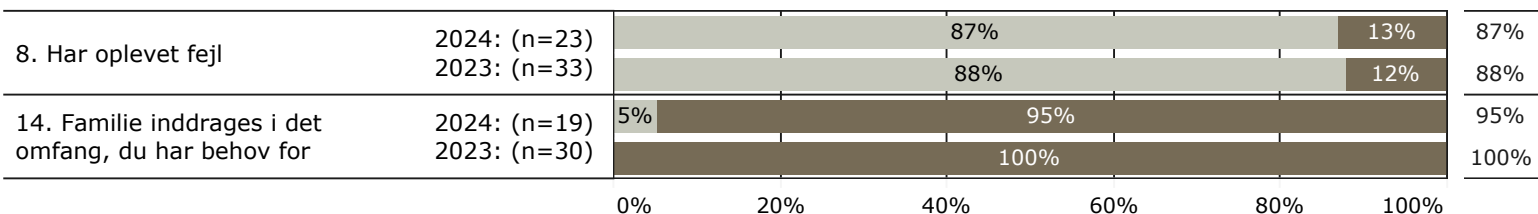


INDDRAGELSE

gns



JA/NEJ SPØRGSMÅL (tal i højre side angiver andel positive svar)



Slet ikke

I ringe grad

I nogen grad

I høj grad

I meget høj grad

Nej

Ja

* Nationale nøglespørgsmål

Læs mere om månedlige målinger på www.psykiatriundersogelser.dk