

LUP Psykiatri 2024

Ambulante patienter, B&U



Psyk. B&U-Klinik i Næstved

Svar og svarprocenter i undersøgelsen

År	Udleverede skemaer	Returnerede skemaer	Svarprocent
2024	42	17	40%
2023	123	55	45%

SAMLET INDTRYK

gns

Spørgsmål	2024 (n)	2023 (n)	0%	20%	40%	60%	80%	100%	gns
*18. Alt i alt tilfreds med besøg	16	46	13%	25%	63%				4,50
			9%	33%	50%				4,20
*15. Oplever at en bestemt læge tager overordnet ansvar	13	33	8%	31%	62%				4,54
			9%	12%	27%	48%			4,03
16. Tilfreds med behandling	16	48	6%	31%	63%				4,56
			6%	17%	38%	35%			3,92
17. Har fået det bedre af behandling	13	41	15%	15%	69%				4,54
			10%	20%	32%	34%			3,76

PERSONALET

gns

Spørgsmål	2024 (n)	2023 (n)	0%	20%	40%	60%	80%	100%	gns
*1. Venligt og imødekommende personale	17	51	6%	35%	59%				4,53
			6%	41%	53%				4,47
*2. Kan komme i kontakt med personale	9	29	22%	33%	44%				4,22
			14%	38%	41%				4,10
3. Personale sat sig ind i sygdomsforløb ved samtaler	16	49	38%	63%					4,63
			8%	41%	45%				4,22
4. Kan åbent tale med personale om vanskeligheder	17	50	12%	24%	65%				4,53
			14%	40%	40%				4,12

BEHANDLING

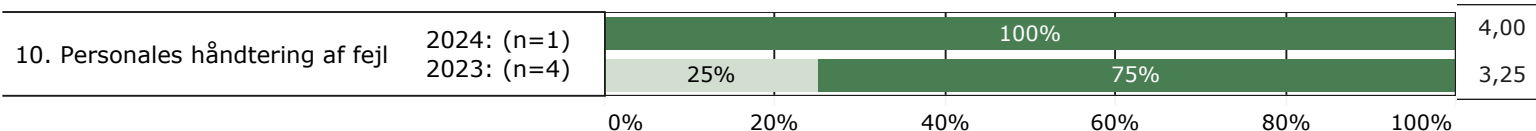
gns

Spørgsmål	2024 (n)	2023 (n)	0%	20%	40%	60%	80%	100%	gns
*5. Får alle de informationer du har behov for	16	51	6%	44%	50%				4,44
			18%	45%	37%				4,20
6. Personale taler om hvordan du kan leve sundt	14	45	7%	14%	50%	29%			3,93
			7%	27%	20%	42%			3,87
*7. Får hjælp til at håndtere psykiske vanskeligheder	14	49	21%	21%	57%				4,36
			16%	35%	43%				4,10



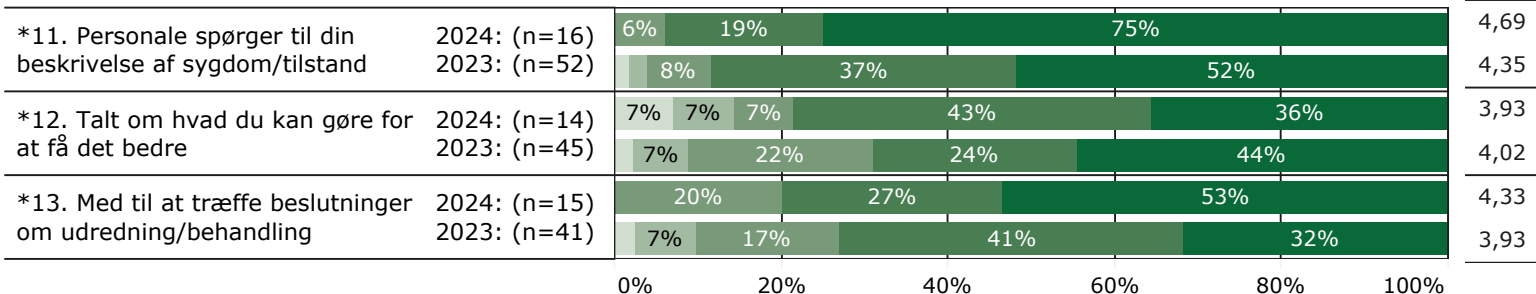
FEJL

gns

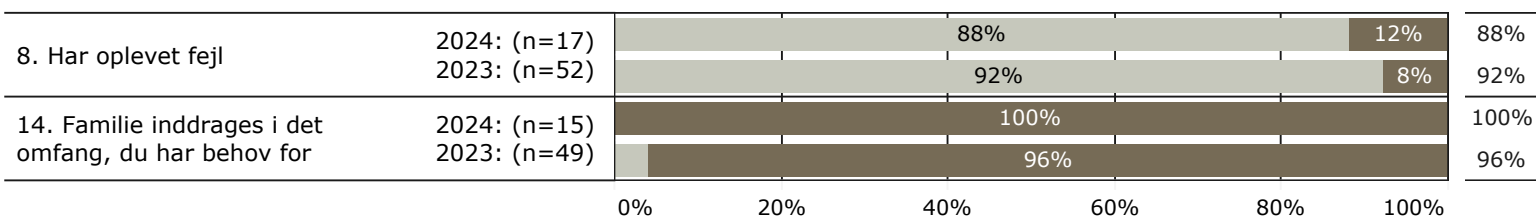


INDDRAGELSE

gns



JA/NEJ SPØRGSMÅL (tal i højre side angiver andel positive svar)



Slet ikke

I ringe grad

I nogen grad

I høj grad

I meget høj grad

Nej

Ja

* Nationale nøglespørgsmål

Læs mere om månedlige målinger på www.psykiatriundersogelser.dk