

LUP Psykiatri 2024

Ambulante patienter, B&U



Psyk. Bakkehuset

Svar og svarprocenter i undersøgelsen

År	Udleverede skemaer	Returnerede skemaer	Svarprocent
2024	19	13	68%
2023	22	15	68%

SAMLET INDTRYK

gns

Spørgsmål	2024 (n)	2023 (n)	0%	20%	40%	60%	80%	100%	gns
*18. Alt i alt tilfreds med besøg	(n=10)	(n=13)	10%	30%	60%				4,50
			15%	23%	62%				4,46
*15. Oplever at en bestemt læge tager overordnet ansvar	(n=6)	(n=9)	17%	50%	33%				4,17
			33%	11%	56%				4,22
16. Tilfreds med behandling	(n=8)	(n=11)	25%	63%	13%				3,88
			27%	18%	55%				4,27
17. Har fået det bedre af behandling	(n=8)	(n=9)	75%	25%					3,50
			11%	11%	11%	44%	22%		3,56

PERSONALET

gns

Spørgsmål	2024 (n)	2023 (n)	0%	20%	40%	60%	80%	100%	gns
*1. Venligt og imødekommende personale	(n=13)	(n=15)	15%	85%					4,85
			7%	27%	67%				4,60
*2. Kan komme i kontakt med personale	(n=8)	(n=7)	13%	38%	50%				4,38
			29%	71%					4,71
3. Personale sat sig ind i sygdomsforløb ved samtaler	(n=11)	(n=13)	9%	18%	73%				4,64
			15%	23%	62%				4,46
4. Kan åbent tale med personale om vanskeligheder	(n=12)	(n=12)	17%	8%	75%				4,58
			25%	33%	42%				4,17

BEHANDLING

gns



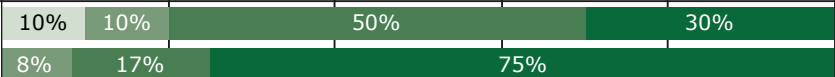
Spørgsmål	2024 (n)	2023 (n)	0%	20%	40%	60%	80%	100%	gns
*5. Får alle de informationer du har behov for	(n=10)	(n=13)	50%	50%					4,50
			8%	46%	46%				4,38
6. Personale taler om hvordan du kan leve sundt	(n=10)	(n=10)	30%	30%	40%				4,10
			20%	30%	50%				4,30
*7. Får hjælp til at håndtere psykiske vanskeligheder	(n=11)	(n=12)	18%	36%	45%				4,27
			8%	8%	33%	50%			4,17




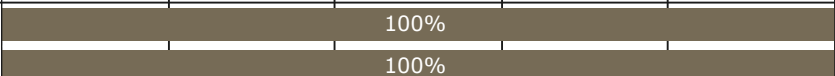
Ingen data at vise

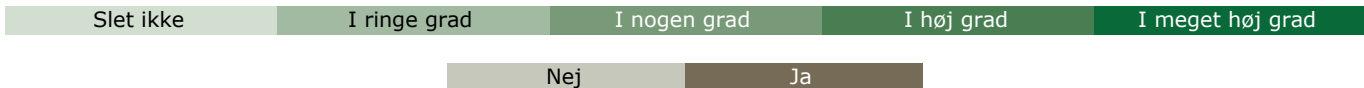
INDDRAGELSE

gns

*11. Personale spørger til din beskrivelse af sygdom/tilstand	2024: (n=10) 2023: (n=14)		4,40 4,57
*12. Talt om hvad du kan gøre for at få det bedre	2024: (n=10) 2023: (n=14)		4,20 4,86
*13. Med til at træffe beslutninger om udredning/behandling	2024: (n=10) 2023: (n=12)		3,90 4,67
		0% 20% 40% 60% 80% 100%	

JA/NEJ SPØRGSMÅL (tal i højre side angiver andel positive svar)

8. Har oplevet fejl	2024: (n=12) 2023: (n=15)		100% 100%
14. Familie inddrages i det omfang, du har behov for	2024: (n=11) 2023: (n=13)		100% 100%
		0% 20% 40% 60% 80% 100%	



* Nationale nøglespørgsmål