

LUP Psykiatri 2024

Ambulante patienter, B&U



Ambulatorium for Spiseforstyrrelser

Svar og svarprocenter i undersøgelsen

År	Udleverede skemaer	Returnerede skemaer	Svarprocent
2024	12	10	83%
2023	3	3	100%

SAMLET INDTRYK

gns

*18. Alt i alt tilfreds med besøg	2024: (n=8) 2023: (n=0)	13% 13% 25% 50%	3,13
*15. Oplever at en bestemt læge tager overordnet ansvar	2024: (n=8) 2023: (n=0)	25% 13% 63%	4,38
16. Tilfreds med behandling	2024: (n=9) 2023: (n=0)	11% 11% 78%	2,67
17. Har fået det bedre af behandling	2024: (n=9) 2023: (n=0)	11% 22% 56% 11%	2,78

PERSONALET

gns

*1. Venligt og imødekommende personale	2024: (n=10) 2023: (n=0)	30% 30% 40%	4,10
*2. Kan komme i kontakt med personale	2024: (n=8) 2023: (n=0)	13% 13% 38% 25% 13%	3,13
3. Personale sat sig ind i sygdomsforløb ved samtaler	2024: (n=9) 2023: (n=0)	33% 44% 22%	3,89
4. Kan åbent tale med personale om vanskeligheder	2024: (n=9) 2023: (n=0)	33% 33% 33%	4,00

BEHANDLING

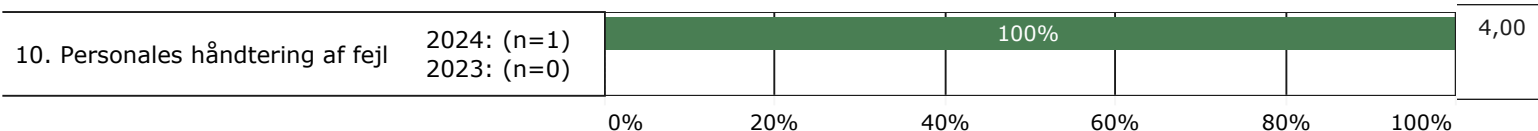
gns

*5. Får alle de informationer du har behov for	2024: (n=7) 2023: (n=0)	43% 29% 29%	3,86
6. Personale taler om hvordan du kan leve sundt	2024: (n=9) 2023: (n=0)	33% 22% 11% 33%	3,44
*7. Får hjælp til at håndtere psykiske vanskeligheder	2024: (n=10) 2023: (n=0)	10% 30% 20% 30% 10%	3,00

Slet ikke I ringe grad I nogen grad I høj grad I meget høj grad

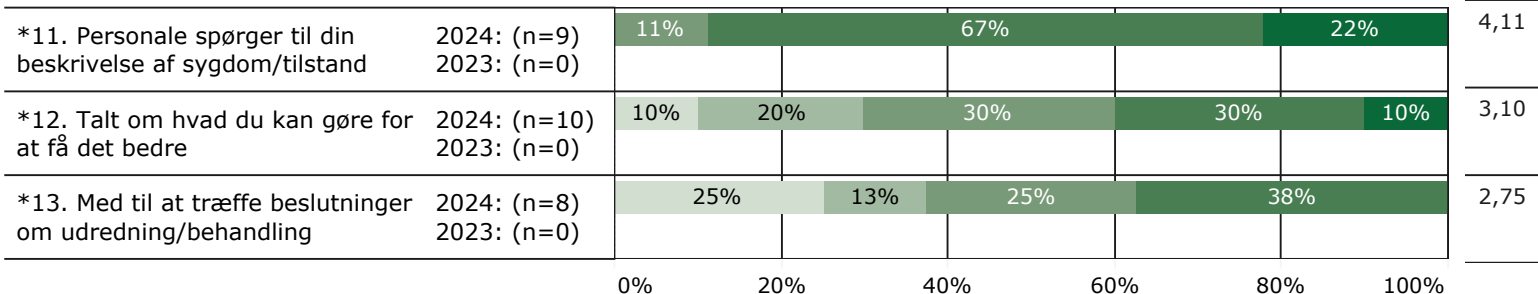
FEJL

gns

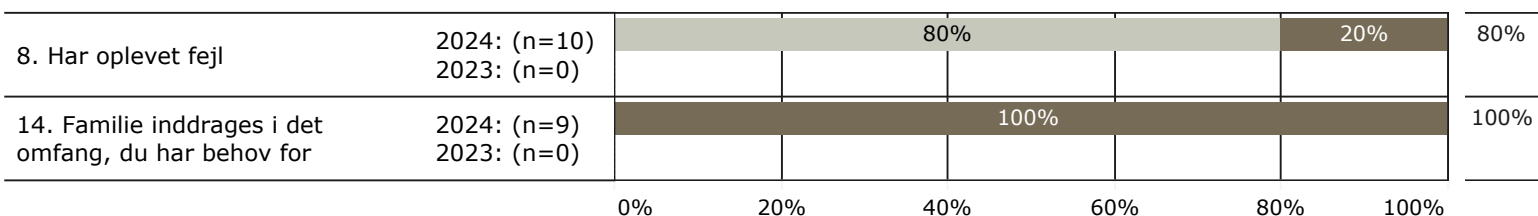


INDDRAGELSE

gns



JA/NEJ SPØRGSMÅL (tal i højre side angiver andel positive svar)



Slet ikke

I ringe grad

I nogen grad

I høj grad

I meget høj grad

Nej

Ja

* Nationale nøglespørgsmål

Læs mere om månedlige målinger på www.psykiatriundersogelser.dk