

# LUP Psykiatri 2024

## Ambulante patienter, B&U



### Ungdomspsykiatrisk Ambulatorium

#### Svar og svarprocenter i undersøgelsen

År	Udleverede skemaer	Returnerede skemaer	Svarprocent
2024	136	80	59%
2023	119	48	40%

#### SAMLET INDTRYK

gns

Spørgsmål	2024 (n)	2023 (n)	0%	20%	40%	60%	80%	100%	gns
*18. Alt i alt tilfreds med besøg	72	38	17%	28%	53%				4,31
				58%	37%				4,32
*15. Oplever at en bestemt læge tager overordnet ansvar	52	28	12%	33%	54%				4,37
				43%	50%				4,36
16. Tilfreds med behandling	73	35	14%	38%	42%				4,14
			9%	40%	51%				4,43
17. Har fået det bedre af behandling	66	26	6%	26%	20%	48%			4,11
				38%	35%	23%			3,73

#### PERSONALET

gns

Spørgsmål	2024 (n)	2023 (n)	0%	20%	40%	60%	80%	100%	gns
*1. Venligt og imødekommende personale	78	45	33%	63%					4,59
			36%	62%					4,60
*2. Kan komme i kontakt med personale	50	30	6%	18%	42%	34%			4,04
			13%	13%	37%	37%			3,97
3. Personale sat sig ind i sygdomsforløb ved samtaler	76	44	12%	22%	64%				4,50
			34%	64%					4,61
4. Kan åbent tale med personale om vanskeligheder	77	42	16%	30%	53%				4,35
			38%	57%					4,52

#### BEHANDLING

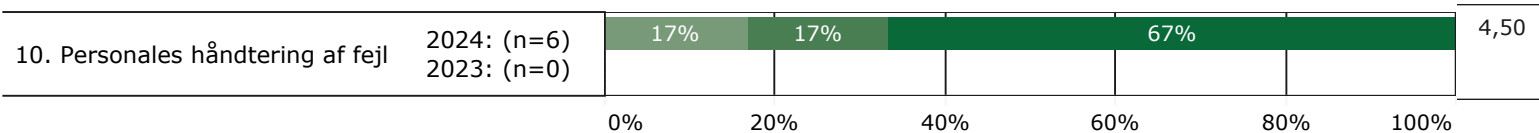
gns

Spørgsmål	2024 (n)	2023 (n)	0%	20%	40%	60%	80%	100%	gns
*5. Får alle de informationer du har behov for	76	40	5%	54%	41%				4,36
				48%	48%				4,43
6. Personale taler om hvordan du kan leve sundt	68	39	22%	50%	21%				3,81
			5%	8%	38%	41%	8%		3,38
*7. Får hjælp til at håndtere psykiske vanskeligheder	73	38	7%	18%	38%	37%			4,05
			26%	39%	32%				4,00



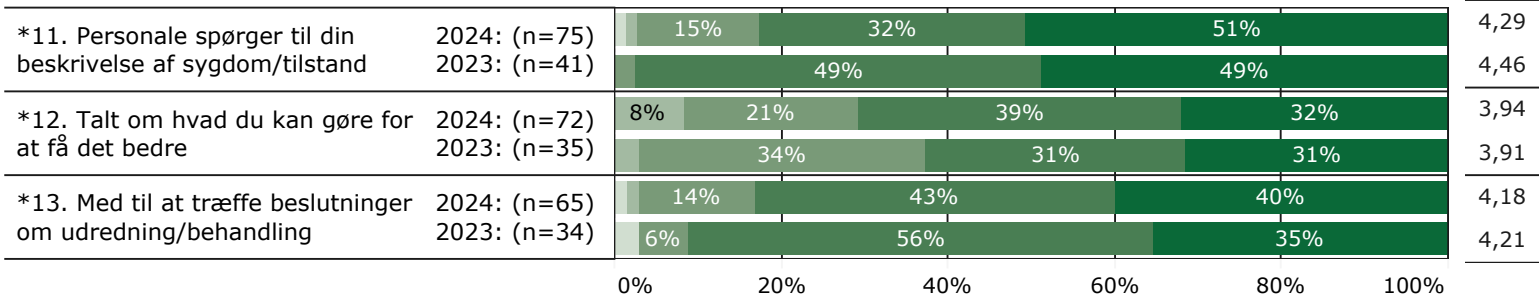
## FEJL

gns

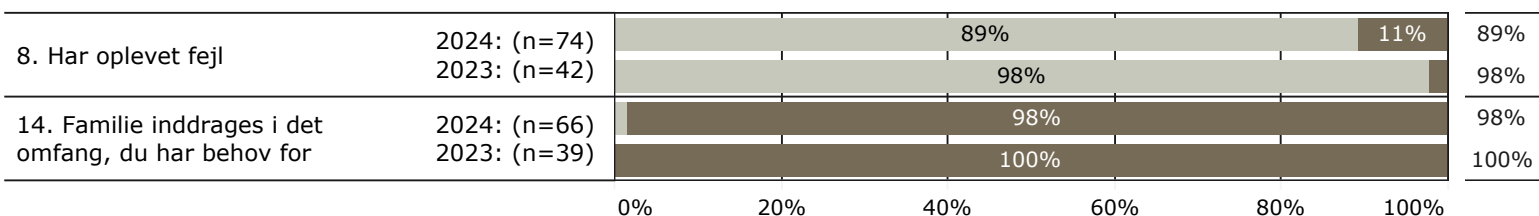


## INDDRAGELSE

gns



## JA/NEJ SPØRGSMÅL (tal i højre side angiver andel positive svar)



\* Nationale nøglespørgsmål

Læs mere om månedlige målinger på [www.psykiatriundersogelser.dk](http://www.psykiatriundersogelser.dk)