

LUP Psykiatri 2024

Ambulante patienter, B&U



Skolebørn ambulant

Svar og svarprocenter i undersøgelsen

År	Udleverede skemaer	Returnerede skemaer	Svarprocent
2024	138	47	34%
2023	109	29	27%

SAMLET INDTRYK

gns

*18. Alt i alt tilfreds med besøg	2024: (n=46) 2023: (n=28)	11% 35% 50%	4,26 4,32
*15. Oplever at en bestemt læge tager overordnet ansvar	2024: (n=28) 2023: (n=17)	7% 11% 11% 36% 36% 18% 6% 12% 24% 41%	3,82 3,65
16. Tilfreds med behandling	2024: (n=40) 2023: (n=26)	18% 45% 33% 15% 31% 50%	4,05 4,23
17. Har fået det bedre af behandling	2024: (n=29) 2023: (n=24)	10% 14% 38% 34% 8% 42% 50%	3,90 4,25

PERSONALET

gns

*1. Venligt og imødekommende personale	2024: (n=45) 2023: (n=28)	38% 60% 29% 68%	4,58 4,64
*2. Kan komme i kontakt med personale	2024: (n=21) 2023: (n=16)	14% 48% 33% 6% 25% 38% 31%	4,05 3,94
3. Personale sat sig ind i sygdomsforløb ved samtaler	2024: (n=45) 2023: (n=25)	11% 38% 49% 16% 28% 56%	4,33 4,40
4. Kan åbent tale med personale om vanskeligheder	2024: (n=43) 2023: (n=27)	7% 7% 28% 58% 7% 33% 59%	4,37 4,52

BEHANDLING

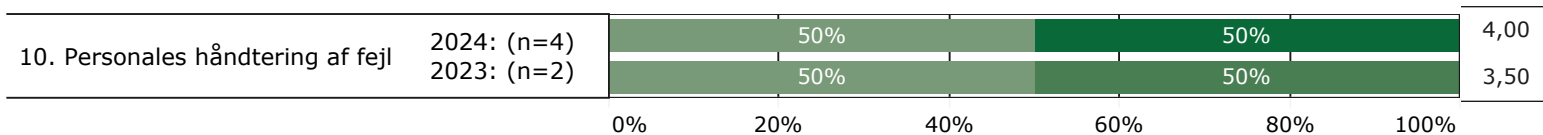
gns

*5. Får alle de informationer du har behov for	2024: (n=45) 2023: (n=25)	11% 53% 33% 8% 40% 52%	4,18 4,44
6. Personale taler om hvordan du kan leve sundt	2024: (n=35) 2023: (n=20)	17% 34% 23% 23% 10% 15% 40% 35%	3,31 3,90
*7. Får hjælp til at håndtere psykiske vanskeligheder	2024: (n=37) 2023: (n=24)	19% 57% 19% 13% 33% 46%	3,86 4,13



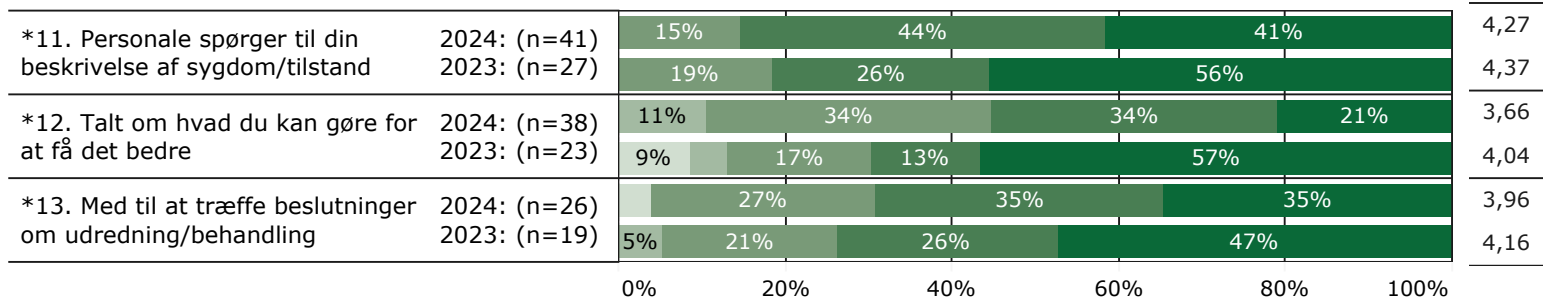
FEJL

gns

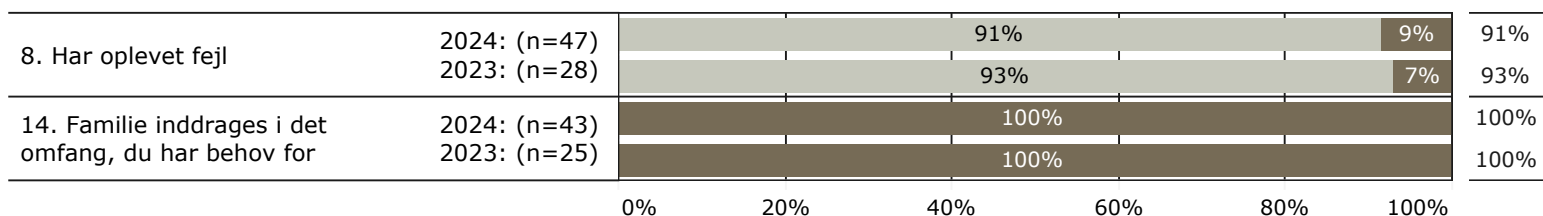


INDDRAGELSE

gns



JA/NEJ SPØRGSMÅL (tal i højre side angiver andel positive svar)



Slet ikke

I ringe grad

I nogen grad

I høj grad

I meget høj grad

Nej

Ja

* Nationale nøglespørgsmål

Læs mere om månedlige målinger på www.psykiatriundersogelser.dk