

LUP Psykiatri 2024

Ambulante patienter, B&U



Klin. f. Spiseforst. B&U Skejby/Gødst.

Svar og svarprocenter i undersøgelsen

År	Udleverede skemaer	Returnerede skemaer	Svarprocent
2024	61	18	30%
2023	38	17	45%

SAMLET INDTRYK

gns

*18. Alt i alt tilfreds med besøg	2024: (n=18) 2023: (n=15)	17% 11% 28% 28% 17%	3,17
		27% 60% 13%	3,87
*15. Oplever at en bestemt læge tager overordnet ansvar	2024: (n=11) 2023: (n=6)	18% 9% 18% 9% 45%	3,55
		17% 17% 67%	4,50
16. Tilfreds med behandling	2024: (n=18) 2023: (n=16)	22% 6% 22% 11% 39%	3,39
		6% 13% 63% 19%	3,94
17. Har fået det bedre af behandling	2024: (n=15) 2023: (n=16)	7% 13% 20% 13% 47%	3,80
		25% 44% 31%	4,06

PERSONALET

gns

*1. Venligt og imødekommende personale	2024: (n=17) 2023: (n=15)	6% 6% 47% 41%	4,24
		67% 33%	4,33
*2. Kan komme i kontakt med personale	2024: (n=8) 2023: (n=9)	13% 25% 25% 38%	3,88
		11% 56% 33%	4,11
3. Personale sat sig ind i sygdomsforløb ved samtaler	2024: (n=17) 2023: (n=16)	6% 6% 12% 18% 59%	4,18
		13% 38% 50%	4,38
4. Kan åbent tale med personale om vanskeligheder	2024: (n=18) 2023: (n=16)	6% 11% 22% 28% 33%	3,72
		6% 25% 38% 31%	3,94

BEHANDLING

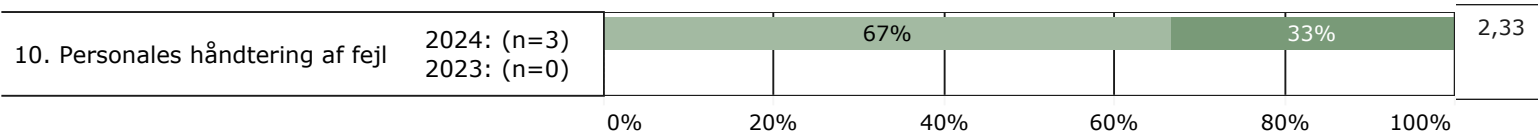
gns

*5. Får alle de informationer du har behov for	2024: (n=17) 2023: (n=15)	18% 29% 24% 29%	3,65
		7% 67% 27%	4,20
6. Personale taler om hvordan du kan leve sundt	2024: (n=12) 2023: (n=16)	8% 42% 25% 25%	3,58
		6% 6% 19% 38% 31%	3,81
*7. Får hjælp til at håndtere psykiske vanskeligheder	2024: (n=18) 2023: (n=16)	6% 6% 44% 17% 28%	3,56
		6% 6% 19% 31% 38%	3,88



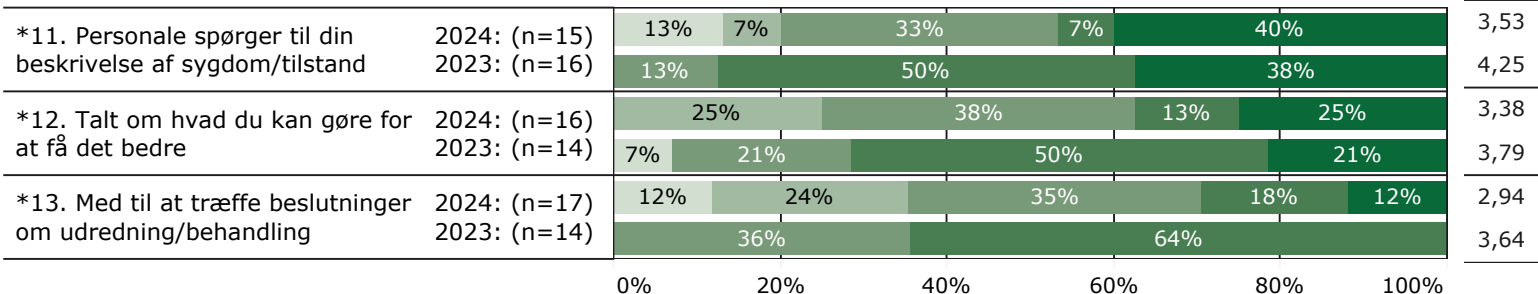
FEJL

gns

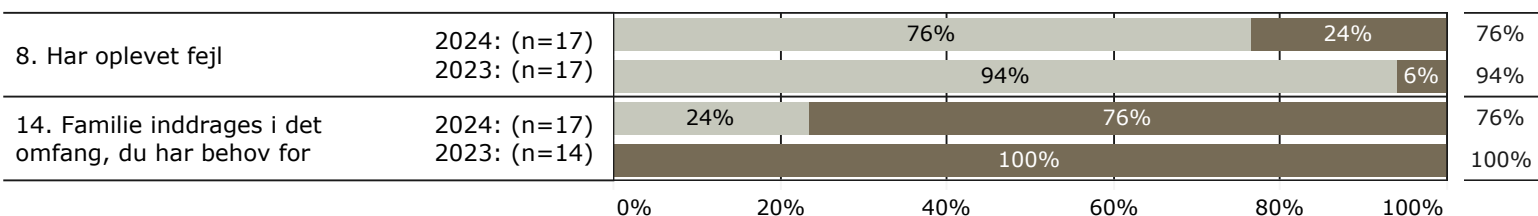


INDDRAGELSE

gns



JA/NEJ SPØRGSMÅL (tal i højre side angiver andel positive svar)



Slet ikke

I ringe grad

I nogen grad

I høj grad

I meget høj grad

Nej

Ja

* Nationale nøglespørgsmål

Læs mere om månedlige målinger på www.psykiatriundersogelser.dk