

# LUP Psykiatri 2024

## Ambulante patienter, B&U



Opus Young

### Svar og svarprocenter i undersøgelsen

År	Udleverede skemaer	Returnerede skemaer	Svarprocent
2024	17	17	100%
2023	10	9	90%

### SAMLET INDTRYK

gns

Spørgsmål	2024: (n)	2023: (n)	0%	20%	40%	60%	80%	100%	gns
*18. Alt i alt tilfreds med besøg	17	8	24%	76%	25%	75%			4,76
*15. Oplever at en bestemt læge tager overordnet ansvar	15	7	33%	67%	57%	43%			4,67
16. Tilfreds med behandling	17	8	6%	29%	65%	38%	63%		4,59
17. Har fået det bedre af behandling	16	8	19%	81%	13%	75%			4,81

### PERSONALET

gns

Spørgsmål	2024: (n)	2023: (n)	0%	20%	40%	60%	80%	100%	gns
*1. Venligt og imødekommende personale	17	8	12%	88%	25%	75%			4,88
*2. Kan komme i kontakt med personale	15	8	13%	47%	40%	38%	63%		4,27
3. Personale sat sig ind i sygdomsforløb ved samtaler	16	8	19%	81%	50%	50%			4,81
4. Kan åbent tale med personale om vanskeligheder	17	7	29%	71%	29%	71%			4,71

### BEHANDLING

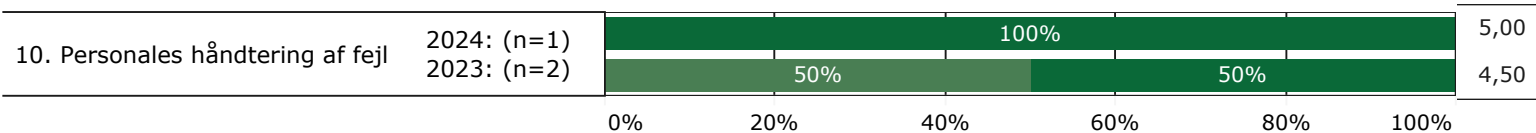
gns

Spørgsmål	2024: (n)	2023: (n)	0%	20%	40%	60%	80%	100%	gns
*5. Får alle de informationer du har behov for	17	8	47%	53%	38%	63%			4,53
6. Personale taler om hvordan du kan leve sundt	16	8	6%	19%	25%	50%	50%		4,19
*7. Får hjælp til at håndtere psykiske vanskeligheder	16	8	13%	50%	38%	63%	75%		4,25
	16	8	38%	63%	25%	75%			4,63



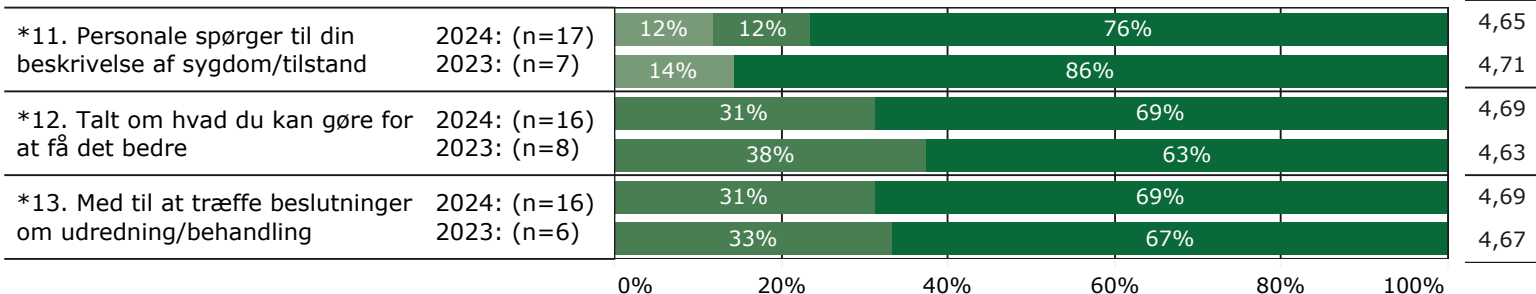
## FEJL

gns

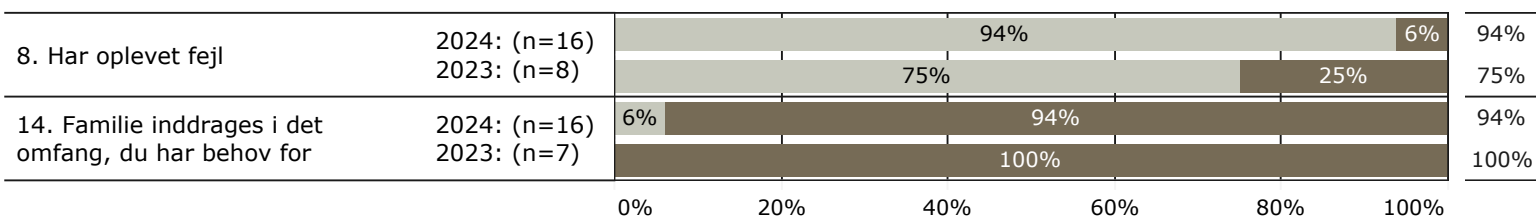


## INDDRAGELSE

gns



## JA/NEJ SPØRGSMÅL (tal i højre side angiver andel positive svar)



Slet ikke

I ringe grad

I nogen grad

I høj grad

I meget høj grad

Nej

Ja

\* Nationale nøglespørgsmål

Læs mere om månedlige målinger på [www.psykiatriundersogelser.dk](http://www.psykiatriundersogelser.dk)