

# LUP Psykiatri 2024

## Ambulante patienter, B&U



B395 amb. unge

### Svar og svarprocenter i undersøgelsen

År	Udleverede skemaer	Returnerede skemaer	Svarprocent
2024	80	24	30%
2023	18	1	6%

### SAMLET INDTRYK

**gns**

*18. Alt i alt tilfreds med besøg	2024: (n=23) 2023: (n=0)	9%	17%	30%	43%	4,09
*15. Oplever at en bestemt læge tager overordnet ansvar	2024: (n=21) 2023: (n=0)	14%	14%	24%	24%	3,29
16. Tilfreds med behandling	2024: (n=24) 2023: (n=0)	13%	17%	33%	38%	3,96
17. Har fået det bedre af behandling	2024: (n=22) 2023: (n=0)	14%	36%	9%	41%	3,64

0% 20% 40% 60% 80% 100%

### PERSONALET

**gns**

*1. Venligt og imødekommende personale	2024: (n=24) 2023: (n=0)	8%	46%	46%	4,38	
*2. Kan komme i kontakt med personale	2024: (n=18) 2023: (n=0)	6%	17%	56%	22%	3,94
3. Personale sat sig ind i sygdomsforløb ved samtaler	2024: (n=21) 2023: (n=0)	24%	24%	52%	4,29	
4. Kan åbent tale med personale om vanskeligheder	2024: (n=24) 2023: (n=0)	38%	58%	4,54		

0% 20% 40% 60% 80% 100%

### BEHANDLING

**gns**

*5. Får alle de informationer du har behov for	2024: (n=24) 2023: (n=0)	17%	33%	46%	4,21	
6. Personale taler om hvordan du kan leve sundt	2024: (n=23) 2023: (n=0)	13%	13%	22%	17%	3,48
*7. Får hjælp til at håndtere psykiske vanskeligheder	2024: (n=22) 2023: (n=0)	14%	23%	23%	36%	3,73

0% 20% 40% 60% 80% 100%

Slet ikke

I ringe grad

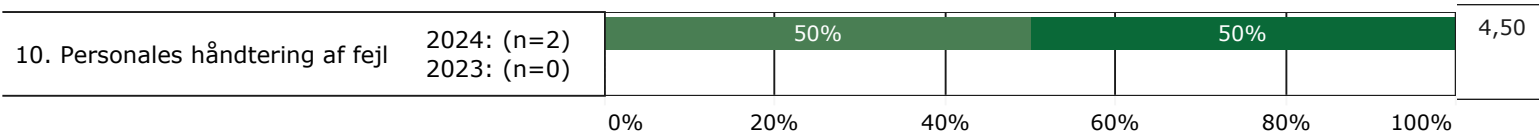
I nogen grad

I høj grad

I meget høj grad

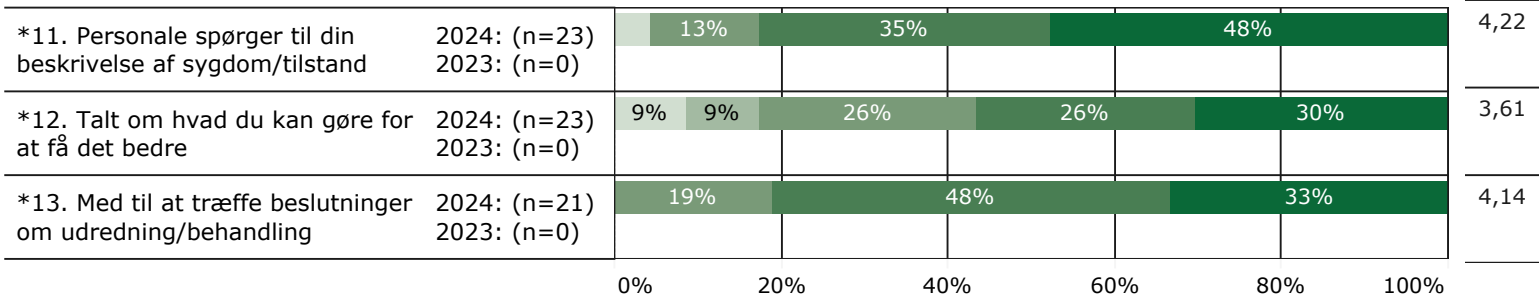
## FEJL

gns

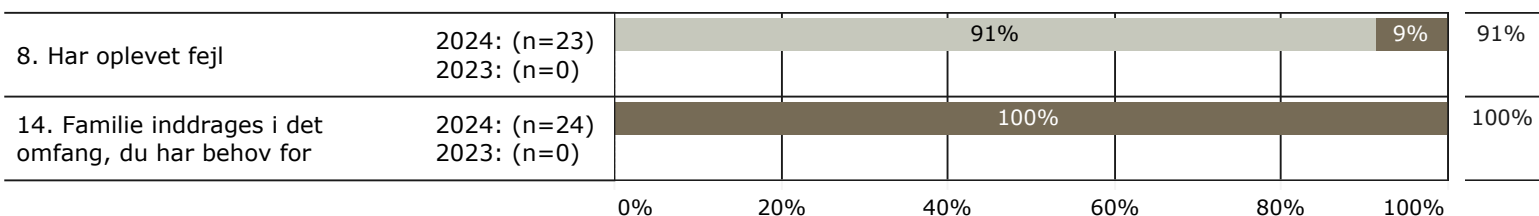


## INDDRAGELSE

gns



## JA/NEJ SPØRGSMÅL (tal i højre side angiver andel positive svar)



Slet ikke

I ringe grad

I nogen grad

I høj grad

I meget høj grad

Nej

Ja

\* Nationale nøglespørgsmål

Læs mere om månedlige målinger på [www.psykiatriundersogelser.dk](http://www.psykiatriundersogelser.dk)