

LUP Psykiatri 2024

Ambulante patienter, B&U



B393 ambulatorium for større børn

Svar og svarprocenter i undersøgelsen

År	Udleverede skemaer	Returnerede skemaer	Svarprocent
2024	98	32	33%
2023	36	4	11%

SAMLET INDTRYK

gns

*18. Alt i alt tilfreds med besøg	2024: (n=31) 2023: (n=0)	13%	29%	55%	4,32
*15. Oplever at en bestemt læge tager overordnet ansvar	2024: (n=23) 2023: (n=0)	9%	35%	52%	4,35
16. Tilfreds med behandling	2024: (n=29) 2023: (n=0)	10%	34%	55%	4,45
17. Har fået det bedre af behandling	2024: (n=21) 2023: (n=0)	24%	33%	38%	4,00

0% 20% 40% 60% 80% 100%

PERSONALET

gns

*1. Venligt og imødekommende personale	2024: (n=31) 2023: (n=0)	26%	74%	4,74	
*2. Kan komme i kontakt med personale	2024: (n=19) 2023: (n=0)	5%	53%	42%	4,37
3. Personale sat sig ind i sygdomsforløb ved samtaler	2024: (n=30) 2023: (n=0)	20%	23%	57%	4,37
4. Kan åbent tale med personale om vanskeligheder	2024: (n=31) 2023: (n=0)	10%	23%	68%	4,58

0% 20% 40% 60% 80% 100%

BEHANDLING

gns

*5. Får alle de informationer du har behov for	2024: (n=31) 2023: (n=0)	6%	45%	48%	4,42		
6. Personale taler om hvordan du kan leve sundt	2024: (n=19) 2023: (n=0)	26%	5%	26%	21%	21%	3,05
*7. Får hjælp til at håndtere psykiske vanskeligheder	2024: (n=27) 2023: (n=0)	19%	41%	33%	3,96		

0% 20% 40% 60% 80% 100%

Slet ikke

I ringe grad

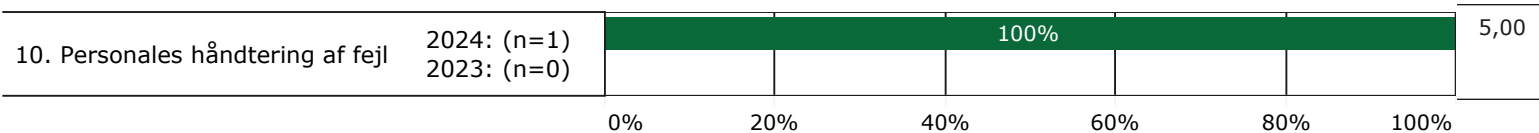
I nogen grad

I høj grad

I meget høj grad

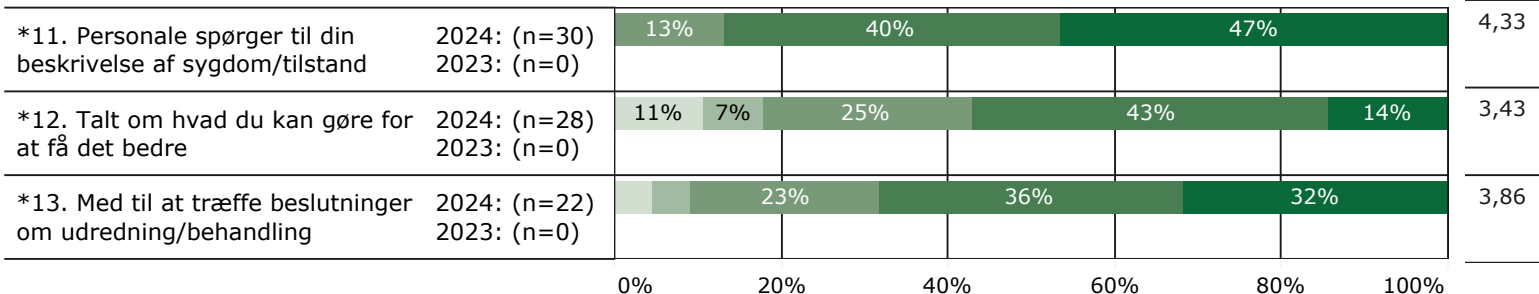
FEJL

gns

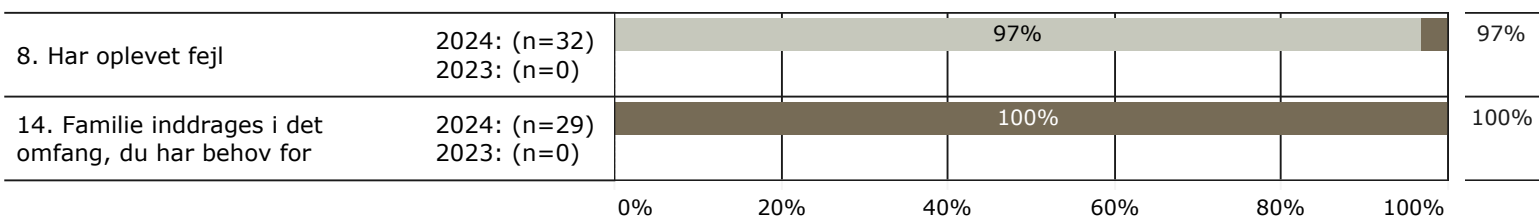


INDDRAGELSE

gns



JA/NEJ SPØRGSMÅL (tal i højre side angiver andel positive svar)



Slet ikke

I ringe grad

I nogen grad

I høj grad

I meget høj grad

Nej

Ja

* Nationale nøglespørgsmål

Læs mere om månedlige målinger på www.psykiatriundersogelser.dk