

# LUP Psykiatri 2024

## Ambulante patienter, B&U



B377 amb. Bornholm

### Svar og svarprocenter i undersøgelsen

År	Udleverede skemaer	Returnerede skemaer	Svarprocent
2024	99	89	90%
2023	48	31	65%

### SAMLET INDTRYK

gns

Spørgsmål	2024 (n)	2023 (n)	0%	20%	40%	60%	80%	100%	gns
*18. Alt i alt tilfreds med besøg	82	28	20%	45%	34%				4,12
			14%	54%	32%				4,18
*15. Oplever at en bestemt læge tager overordnet ansvar	61	18	11%	51%	33%				4,10
			22%	28%	50%				4,28
16. Tilfreds med behandling	78	27	24%	37%	35%				4,00
			7%	11%	52%	26%			3,89
17. Har fået det bedre af behandling	61	20	7%	28%	34%	28%			3,74
			40%	30%	20%				3,55

### PERSONALET

gns

Spørgsmål	2024 (n)	2023 (n)	0%	20%	40%	60%	80%	100%	gns
*1. Venligt og imødekommende personale	87	30	48%	46%					4,39
			33%	67%					4,67
*2. Kan komme i kontakt med personale	60	14	17%	45%	37%				4,17
			29%	43%	29%				4,00
3. Personale sat sig ind i sygdomsforløb ved samtaler	76	26	12%	39%	46%				4,29
			19%	42%	38%				4,19
4. Kan åbent tale med personale om vanskeligheder	78	28	15%	37%	42%				4,15
			29%	18%	50%				4,14

### BEHANDLING

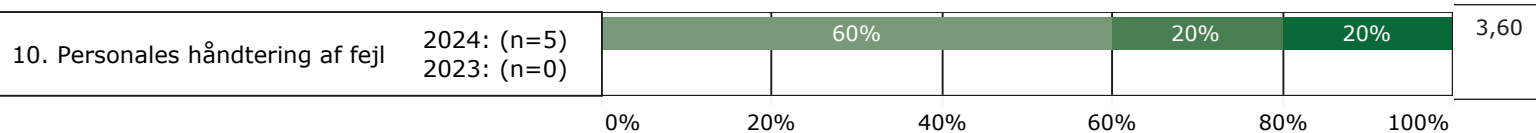
gns

Spørgsmål	2024 (n)	2023 (n)	0%	20%	40%	60%	80%	100%	gns
*5. Får alle de informationer du har behov for	78	25	18%	41%	38%				4,15
			20%	52%	24%				3,92
6. Personale taler om hvordan du kan leve sundt	64	23	8%	41%	30%	19%			3,48
			9%	48%	26%	13%			3,30
*7. Får hjælp til at håndtere psykiske vanskeligheder	70	24	9%	26%	40%	23%			3,71
			17%	50%	25%				3,88



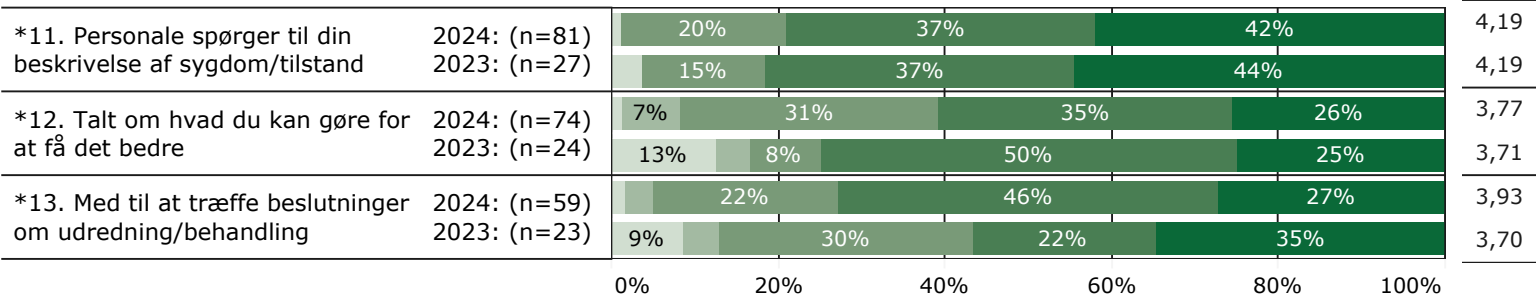
## FEJL

gns

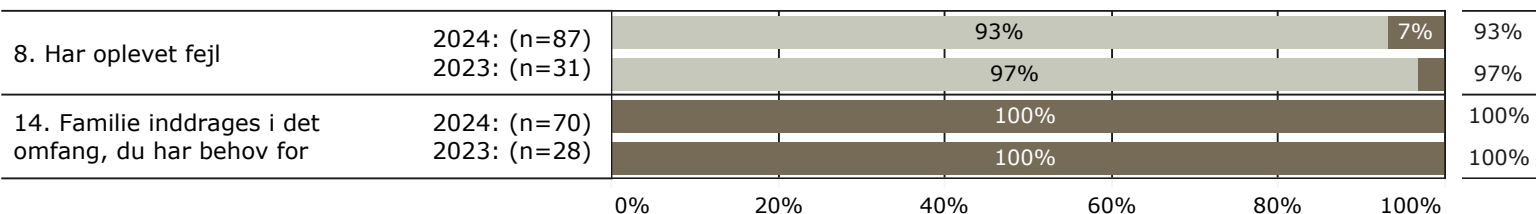


## INDDRAGELSE

gns



## JA/NEJ SPØRGSMÅL (tal i højre side angiver andel positive svar)



Slet ikke

I ringe grad

I nogen grad

I høj grad

I meget høj grad

Nej

Ja

\* Nationale nøglespørgsmål

Læs mere om månedlige målinger på [www.psykiatriundersogelser.dk](http://www.psykiatriundersogelser.dk)