

LUP Psykiatri 2024

Ambulante patienter, B&U



B295 amb. unge

Svar og svarprocenter i undersøgelsen

År	Udleverede skemaer	Returnerede skemaer	Svarprocent
2024	55	31	56%
2023	67	21	31%

SAMLET INDTRYK

gns

Spørgsmål	2024 (n)	2023 (n)	0%	20%	40%	60%	80%	100%	gns
*18. Alt i alt tilfreds med besøg	30	21	13%	33%	57%	30%	19%		4,17
*15. Oplever at en bestemt læge tager overordnet ansvar	22	16	14%	19%	41%	36%	25%	25%	4,00
16. Tilfreds med behandling	29	20	21%	20%	45%	31%	30%		4,03
17. Har fået det bedre af behandling	22	17	23%	35%	45%	32%	53%	12%	4,09

PERSONALET

gns

Spørgsmål	2024 (n)	2023 (n)	0%	20%	40%	60%	80%	100%	gns
*1. Venligt og imødekommende personale	31	21	52%	38%	48%	57%			4,48
*2. Kan komme i kontakt med personale	23	17	9%	6%	22%	43%	26%	24%	3,87
3. Personale sat sig ind i sygdomsforløb ved samtaler	28	20	14%	35%	43%	43%	35%		4,29
4. Kan åbent tale med personale om vanskeligheder	31	21	13%	24%	32%	55%	38%		4,42

BEHANDLING

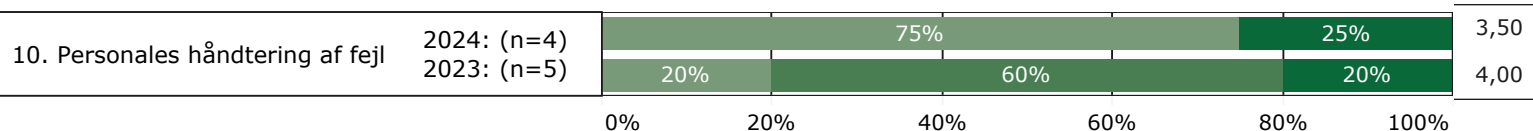
gns

Spørgsmål	2024 (n)	2023 (n)	0%	20%	40%	60%	80%	100%	gns
*5. Får alle de informationer du har behov for	31	21	23%	24%	35%	57%	42%	14%	4,19
6. Personale taler om hvordan du kan leve sundt	29	16	14%	63%	28%	38%	31%	6%	3,41
*7. Får hjælp til at håndtere psykiske vanskeligheder	30	20	7%	40%	23%	30%	40%	20%	4,03



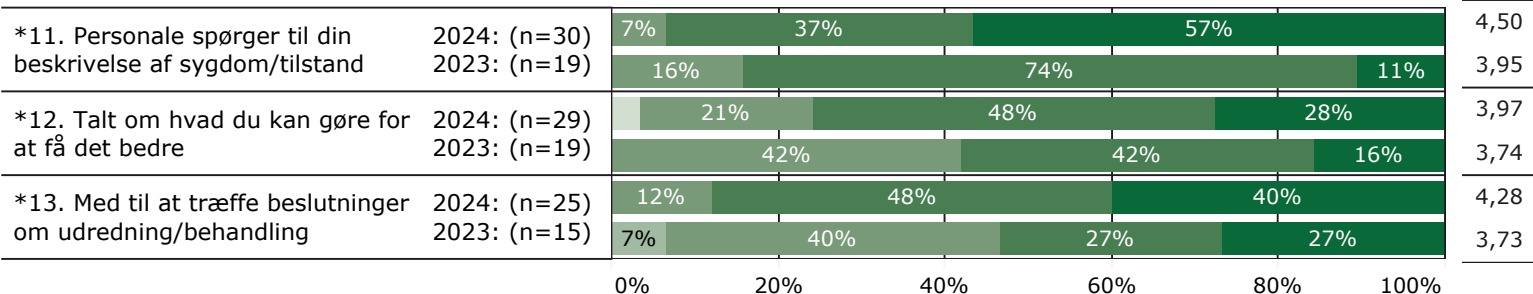
FEJL

gns

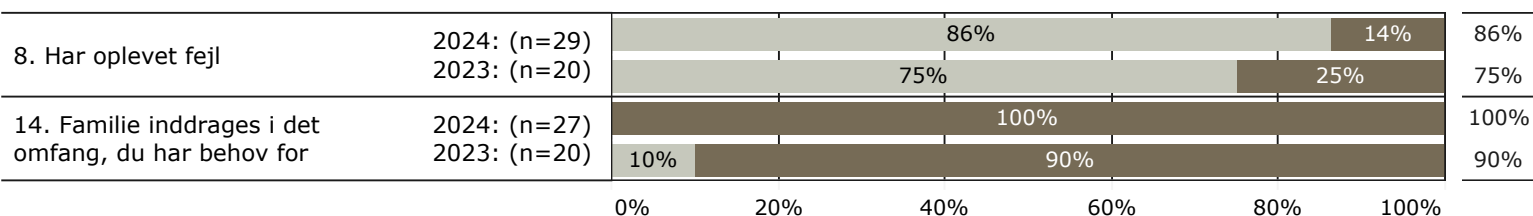


INDDRAGELSE

gns



JA/NEJ SPØRGSMÅL (tal i højre side angiver andel positive svar)



Slet ikke

I ringe grad

I nogen grad

I høj grad

I meget høj grad

Nej

Ja

* Nationale nøglespørgsmål

Læs mere om månedlige målinger på www.psykiatriundersogelser.dk