

LUP Psykiatri 2024

Ambulante patienter, B&U



B290 amb. spæd- og småbørn

Svar og svarprocenter i undersøgelsen

År	Udleverede skemaer	Returnerede skemaer	Svarprocent
2024	45	33	73%
2023	17	3	18%

SAMLET INDTRYK

gns

*18. Alt i alt tilfreds med besøg	2024: (n=21) 2023: (n=0)	33%	62%	4,57	
*15. Oplever at en bestemt læge tager overordnet ansvar	2024: (n=20) 2023: (n=0)	30%	65%	4,60	
16. Tilfreds med behandling	2024: (n=23) 2023: (n=0)	35%	61%	4,57	
17. Har fået det bedre af behandling	2024: (n=11) 2023: (n=0)	9%	64%	27%	4,18

0% 20% 40% 60% 80% 100%

PERSONALET

gns

*1. Venligt og imødekommende personale	2024: (n=29) 2023: (n=0)	14%	86%	4,86
*2. Kan komme i kontakt med personale	2024: (n=22) 2023: (n=0)	27%	68%	4,64
3. Personale sat sig ind i sygdomsforløb ved samtaler	2024: (n=22) 2023: (n=0)	50%	45%	4,41
4. Kan åbent tale med personale om vanskeligheder	2024: (n=19) 2023: (n=0)	26%	74%	4,74

0% 20% 40% 60% 80% 100%

BEHANDLING

gns

*5. Får alle de informationer du har behov for	2024: (n=18) 2023: (n=0)	6%	28%	67%	4,61	
6. Personale taler om hvordan du kan leve sundt	2024: (n=11) 2023: (n=0)	9%	18%	27%	45%	4,09
*7. Får hjælp til at håndtere psykiske vanskeligheder	2024: (n=14) 2023: (n=0)	7%	7%	36%	50%	4,29

0% 20% 40% 60% 80% 100%

Slet ikke

I ringe grad

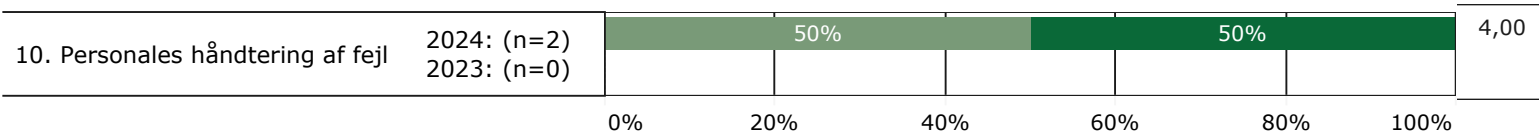
I nogen grad

I høj grad

I meget høj grad

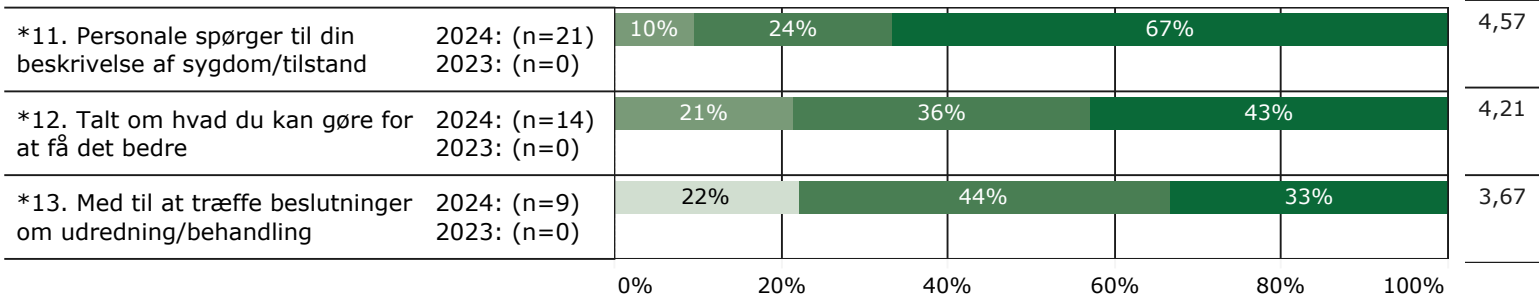
FEJL

gns

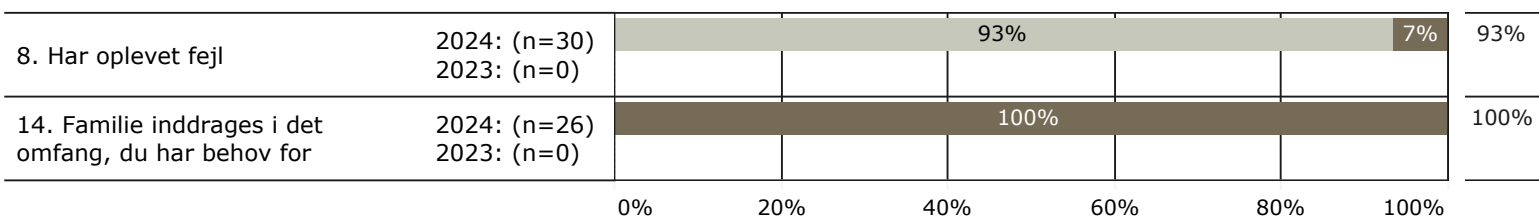


INDDRAGELSE

gns



JA/NEJ SPØRGSMÅL (tal i højre side angiver andel positive svar)



Slet ikke

I ringe grad

I nogen grad

I høj grad

I meget høj grad

Nej

Ja

* Nationale nøglespørgsmål

Læs mere om månedlige målinger på www.psykiatriundersogelser.dk