

LUP Psykiatri 2024

Ambulante patienter, B&U



B192 amb. for småbørn

Svar og svarprocenter i undersøgelsen

År	Udleverede skemaer	Returnerede skemaer	Svarprocent
2024	18	9	50%
2023	8	2	25%

SAMLET INDTRYK

gns

*18. Alt i alt tilfreds med besøg	2024: (n=8) 2023: (n=0)	50%	50%	4,50		
*15. Oplever at en bestemt læge tager overordnet ansvar	2024: (n=7) 2023: (n=0)	14%	14%	29%	43%	4,00
16. Tilfreds med behandling	2024: (n=7) 2023: (n=0)	43%	57%	4,57		
17. Har fået det bedre af behandling	2024: (n=1) 2023: (n=0)	100%	3,00			

0% 20% 40% 60% 80% 100%

PERSONALET

gns

*1. Venligt og imødekommende personale	2024: (n=9) 2023: (n=0)	33%	67%	4,67	
*2. Kan komme i kontakt med personale	2024: (n=8) 2023: (n=0)	13%	25%	63%	4,50
3. Personale sat sig ind i sygdomsforløb ved samtaler	2024: (n=9) 2023: (n=0)	22%	22%	56%	4,33
4. Kan åbent tale med personale om vanskeligheder	2024: (n=8) 2023: (n=0)	38%	63%	4,63	

0% 20% 40% 60% 80% 100%

BEHANDLING

gns

*5. Får alle de informationer du har behov for	2024: (n=8) 2023: (n=0)	25%	38%	38%	4,13
6. Personale taler om hvordan du kan leve sundt	2024: (n=2) 2023: (n=0)	100%	3,00		
*7. Får hjælp til at håndtere psykiske vanskeligheder	2024: (n=5) 2023: (n=0)	20%	20%	60%	4,40

0% 20% 40% 60% 80% 100%

Slet ikke

I ringe grad

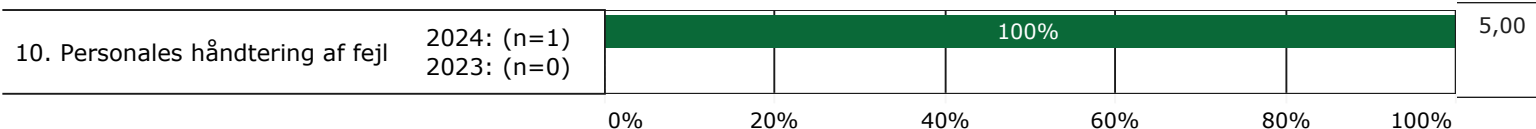
I nogen grad

I høj grad

I meget høj grad

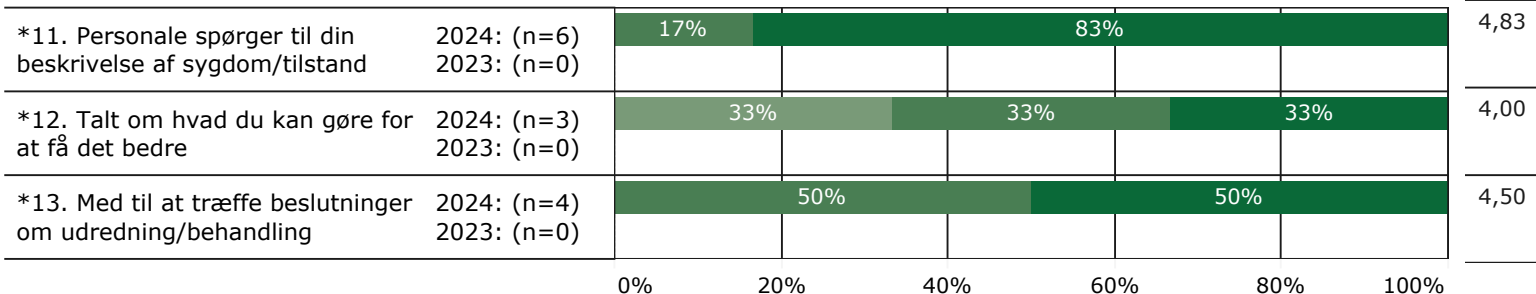
FEJL

gns

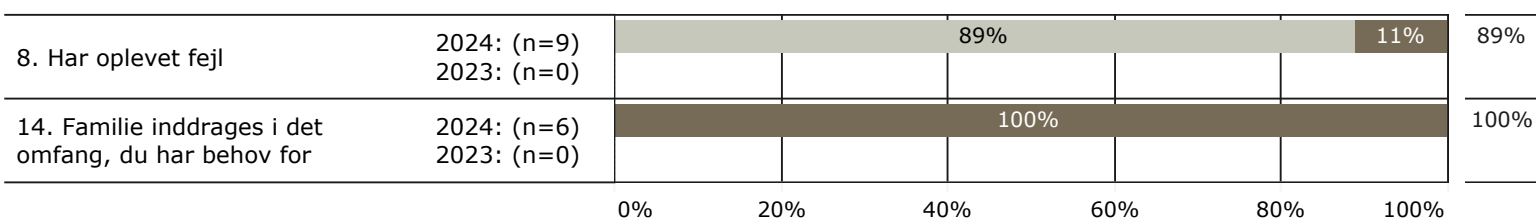


INDDRAGELSE

gns



JA/NEJ SPØRGSMÅL (tal i højre side angiver andel positive svar)



Slet ikke

I ringe grad

I nogen grad

I høj grad

I meget høj grad

Nej

Ja

* Nationale nøglespørgsmål

Læs mere om månedlige målinger på www.psykiatriundersogelser.dk