

# LUP Psykiatri 2023

## Patienter på retspsykiatriske sengeafsnit



### Afsnit SL 11

#### Svar og svarprocenter i undersøgelsen

| År   | Udleverede skemaer | Returnerede skemaer | Svarprocent |
|------|--------------------|---------------------|-------------|
| 2023 | 12                 | 10                  | 83%         |
| 2022 | 11                 | 9                   | 82%         |

#### SAMLET INDTRYK

gns

| Spørgsmål   | 2023: (n) | 2022: (n) | 0%  | 20% | 40% | 60% | 80% | 100% | gns  |
|---|-----------|-----------|-----|-----|-----|-----|-----|------|------|
| *27. Alt i alt tilfreds med indlæggelse                 | 10        | 8         | 13% | 13% | 25% | 13% | 38% | 30%  | 3,40 |
| *24. Oplever at en bestemt læge tager overordnet ansvar | 10        | 8         | 10% | 13% | 13% | 13% | 63% | 40%  | 4,10 |
| 25. Tilfreds med behandling                             | 9         | 8         | 13% | 25% | 33% | 38% | 25% | 22%  | 3,22 |
| 26. Har fået det bedre af at være indlagt               | 10        | 8         | 20% | 20% | 20% | 30% | 30% | 30%  | 3,50 |
|   |           |           | 25% | 38% | 38% | 38% | 38% | 38%  | 3,63 |

#### PERSONALET OG DAGLIGDAGEN PÅ AFSNITTET, BEHANDLING

gns

| Spørgsmål   | 2023: (n) | 2022: (n) | 0%  | 20% | 40% | 60% | 80% | 100% | gns  |
|---|-----------|-----------|-----|-----|-----|-----|-----|------|------|
| *1. Venligt og imødekommende personale                | 10        | 9         | 11% | 11% | 20% | 50% | 30% | 30%  | 4,10 |
| *2. Kan komme i kontakt med personale                 | 9         | 9         | 11% | 11% | 11% | 44% | 44% | 44%  | 4,33 |
| 3. Regler fungerer godt                               | 10        | 8         | 25% | 25% | 25% | 13% | 25% | 13%  | 2,75 |
| 4. Føler dig tryk sammen de andre patienter           | 10        | 9         | 33% | 33% | 33% | 22% | 44% | 20%  | 4,11 |
| 5. Personale sat sig ind i sygdomsforløb ved samtaler | 9         | 8         | 13% | 13% | 11% | 44% | 33% | 11%  | 3,33 |
| 6. Kan åbent tale med personale om vanskeligheder     | 10        | 9         | 22% | 22% | 10% | 10% | 40% | 30%  | 3,70 |
| 7. God omgangstone mellem dig og personalet           | 10        | 9         | 11% | 11% | 11% | 11% | 22% | 44%  | 3,78 |
| *8. Får alle de informationer du har behov for        | 9         | 8         | 13% | 13% | 13% | 56% | 22% | 22%  | 3,67 |
| 9. Med til at bestemme aktiviteter                    | 9         | 8         | 25% | 25% | 25% | 33% | 44% | 50%  | 4,11 |

Slet ikke

I ringe grad

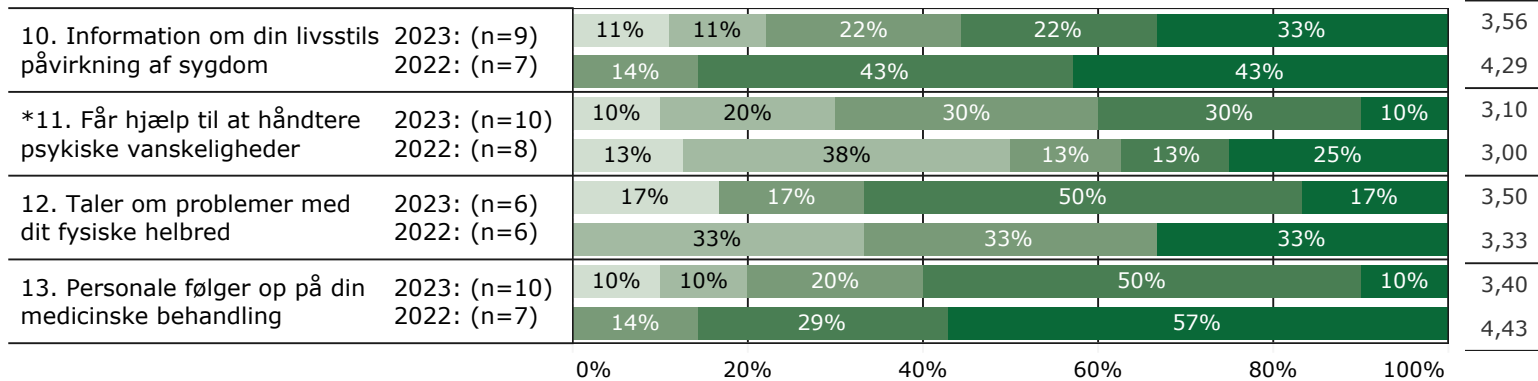
I nogen grad

I høj grad

I meget høj grad

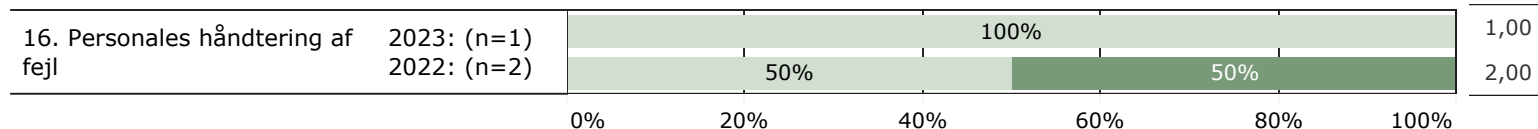
## BEHANDLING (fortsat)

gns



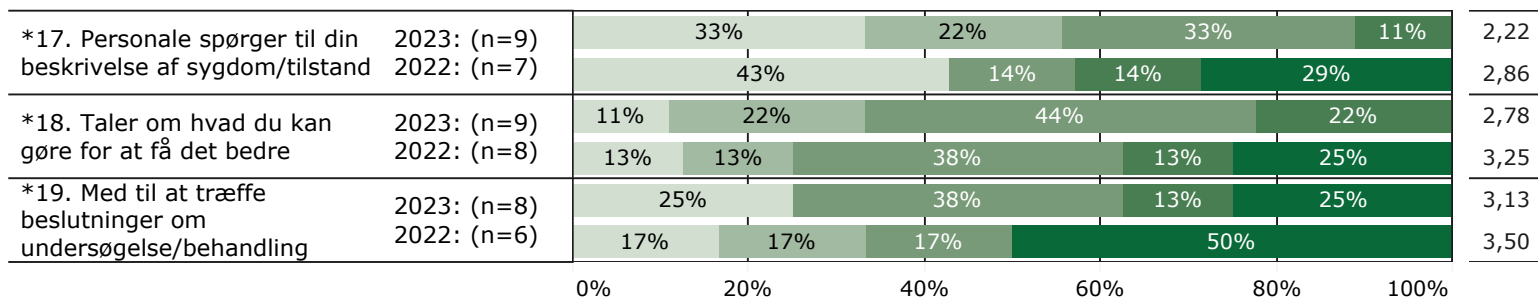
## FEJL

gns



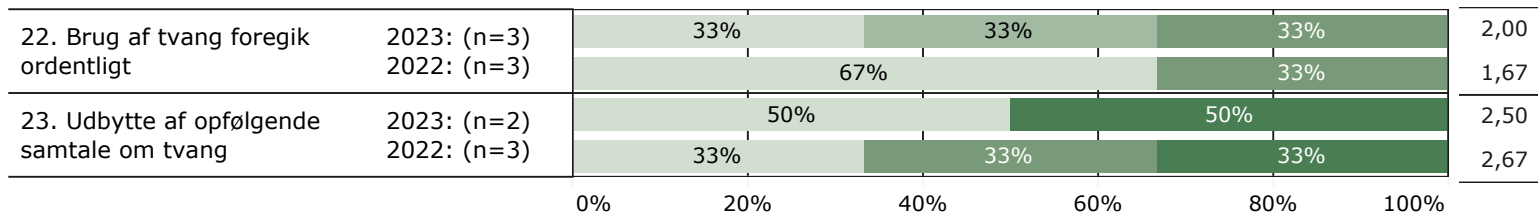
## INDDRAGELSE

gns

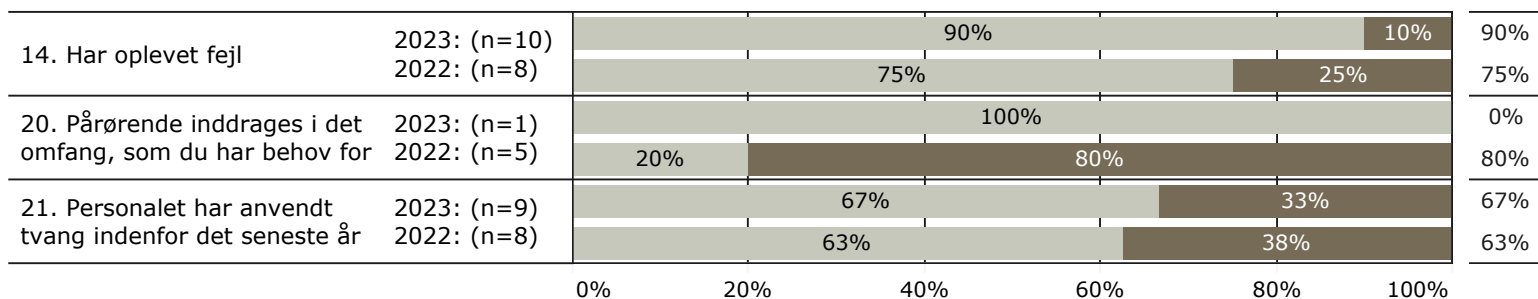


## TVANG

gns



## JA/NEJ SPØRGSMÅL (tal i højre side angiver andel positive svar)



Slet ikke

I ringe grad

I nogen grad

I høj grad

I meget høj grad

Nej

Ja

\* Nationale nøglespørgsmål

Læs mere om månedlige målinger på [www.psykiatriundersogelser.dk](http://www.psykiatriundersogelser.dk)