

# LUP Psykiatri 2023 Indlagte patienter, B&U



## Dag- og døgnafsnit Odense

### Svar og svarprocenter i undersøgelsen

År	Udleverede skemaer	Returnerede skemaer	Svarprocent
2023	12	12	100%
2022	28	21	75%

### SAMLET INDTRYK

Spørgsmål	2023: (n)	2022: (n)	0%	20%	40%	60%	80%	100%	gns
*26. Alt i alt tilfreds med indlæggelse	10	14	7%	7%	43%	29%	14%	10%	2,70
*23. Oplever at en bestemt læge tager overordnet ansvar	9	10	11%	22%	56%	11%			3,67
24. Tilfreds med behandling	8	15	20%	10%	40%	30%			3,10
24. Tilfreds med behandling	8	15	38%	50%	13%				2,38
25. Har fået det bedre af behandling	9	16	27%	40%	13%	20%			3,27
25. Har fået det bedre af behandling	9	16	44%	44%	11%				2,33
25. Har fået det bedre af behandling	9	16	13%	31%	25%	19%	13%		2,88

### MODTAGELSE

Spørgsmål	2023: (n)	2022: (n)	0%	20%	40%	60%	80%	100%	gns
1. Personale tog godt imod dig	10	19	10%	30%	40%	20%			3,60
1. Personale tog godt imod dig	10	19	26%	53%	21%				3,95
2. Klar information om dagligdag og regler på afsnittet	10	18	10%	10%	20%	50%	10%		3,40
2. Klar information om dagligdag og regler på afsnittet	10	18	11%	6%	39%	17%	28%		3,44

### PERSONALET

Spørgsmål	2023: (n)	2022: (n)	0%	20%	40%	60%	80%	100%	gns
*4. Venligt og imødekommende personale	11	19	9%	27%	36%	27%			3,73
*4. Venligt og imødekommende personale	11	19	16%	26%	53%				4,26
*5. Kan komme i kontakt med personale	11	19	9%	36%	27%	27%			3,64
*5. Kan komme i kontakt med personale	11	19	16%	53%	26%				4,00
6. Personale tid til at lytte	11	19	9%	9%	45%	27%	9%		3,18
6. Personale tid til at lytte	11	19	11%	21%	47%	21%			3,79
7. Føler dig tryk på afsnittet	11	20	9%	18%	27%	36%	9%		3,18
7. Føler dig tryk på afsnittet	11	20	10%	30%	30%	30%			3,80
8. Personale sat sig ind i sygdomsforløb ved samtaler	10	19	10%	50%	40%				3,20
8. Personale sat sig ind i sygdomsforløb ved samtaler	10	19	16%	21%	32%	32%			3,79
9. Kan åbent tale med personale om vanskeligheder	10	19	20%	20%	50%	10%			2,60
9. Kan åbent tale med personale om vanskeligheder	10	19	5%	5%	26%	47%	16%		3,63

Slet ikke

I ringe grad

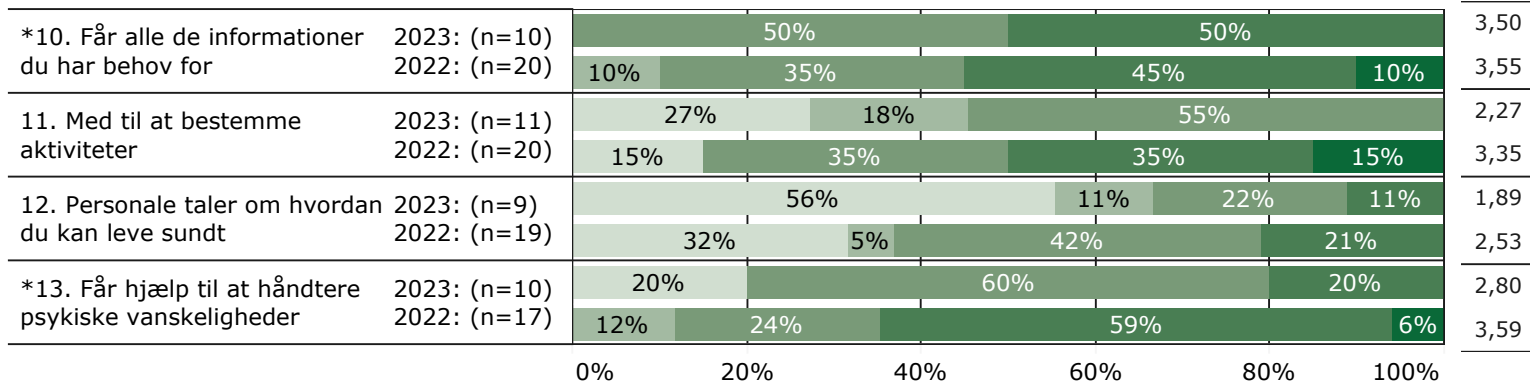
I nogen grad

I høj grad

I meget høj grad

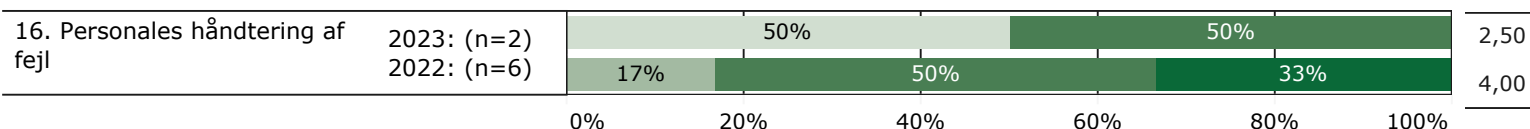
## BEHANDLING

gns



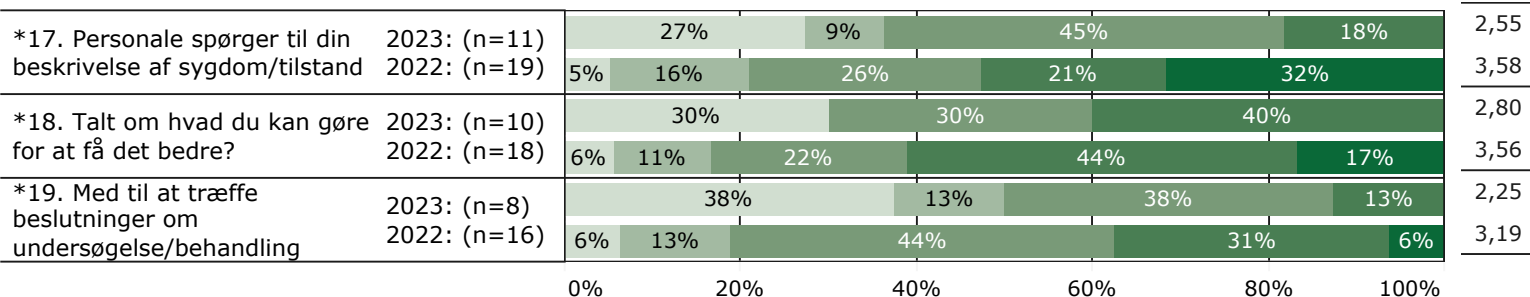
## FEJL

gns



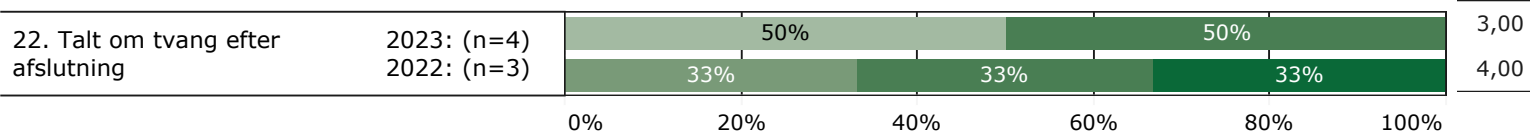
## INDDRAGELSE

gns

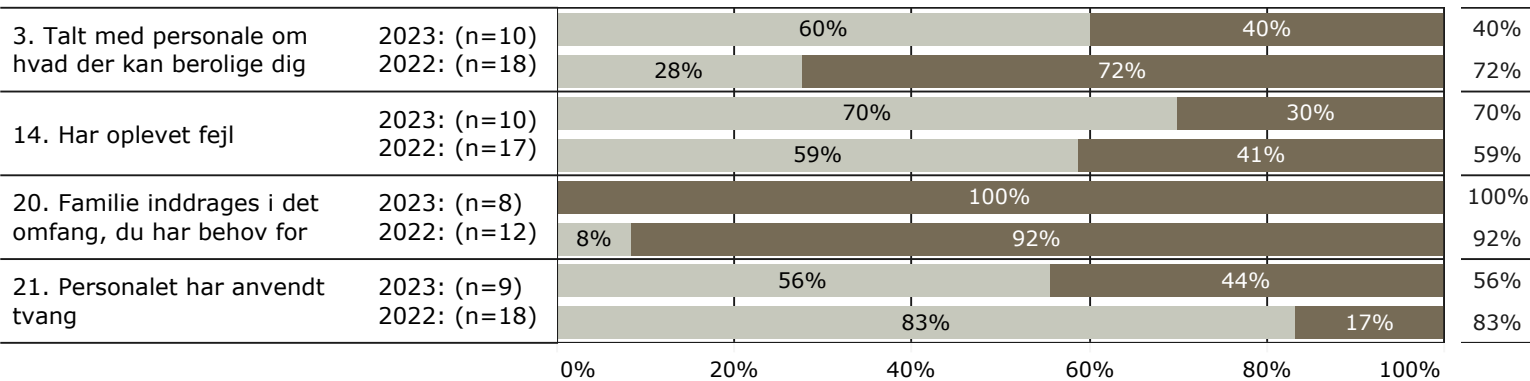


## TVANG

gns



## JA/NEJ SPØRGSMÅL (tal i højre side angiver andel positive svar)



Slet ikke

I ringe grad

I nogen grad

I høj grad

I meget høj grad

Nej

Ja

\* Nationale nøglespørgsmål

Læs mere om månedlige målinger på [www.psykiatriundersogelser.dk](http://www.psykiatriundersogelser.dk)