

LUP Psykiatri 2023

Indlagte patienter, B&U



Sengeafsnit 2 og 4 for Unge

Svar og svarprocenter i undersøgelsen

| År | Udleverede skemaer | Returnerede skemaer | Svarprocent |
|------|--------------------|---------------------|-------------|
| 2023 | 17 | 9 | 53% |
| 2022 | 19 | 10 | 53% |

SAMLET INDTRYK

| Spørgsmål | 2023: (n) | 2022: (n) | 0% | 20% | 40% | 60% | 80% | 100% | gns |
|---|-----------|-----------|-----|-----|-----|-----|-----|------|------|
| *26. Alt i alt tilfreds med indlæggelse | 6 | 8 | 17% | 67% | 17% | | | | 2,83 |
| | | | 13% | 63% | 13% | 13% | | | 3,13 |
| *23. Oplever at en bestemt læge tager overordnet ansvar | 6 | 7 | 17% | 33% | 50% | | | | 3,83 |
| | | | 29% | 14% | 43% | 14% | | | 3,43 |
| 24. Tilfreds med behandling | 5 | 6 | 20% | 60% | 20% | | | | 2,80 |
| | | | 17% | 50% | 17% | 17% | | | 3,33 |
| 25. Har fået det bedre af behandling | 6 | 8 | 17% | 33% | 33% | 17% | | | 2,50 |
| | | | 13% | 13% | 50% | 25% | | | 2,88 |

MODTAGELSE

| Spørgsmål | 2023: (n) | 2022: (n) | 0% | 20% | 40% | 60% | 80% | 100% | gns |
|---|-----------|-----------|-----|-----|-----|-----|-----|------|------|
| 1. Personale tog godt imod dig | 9 | 9 | 22% | 67% | 11% | | | | 3,89 |
| | | | 11% | 78% | 11% | | | | 4,00 |
| 2. Klar information om dagligdag og regler på afsnittet | 9 | 9 | 11% | 44% | 33% | 11% | | | 3,33 |
| | | | 33% | 22% | 33% | 11% | | | 3,22 |

PERSONALET

| Spørgsmål | 2023: (n) | 2022: (n) | 0% | 20% | 40% | 60% | 80% | 100% | gns |
|---|-----------|-----------|-----|-----|-----|-----|-----|------|------|
| *4. Venligt og imødekommende personale | 9 | 9 | 22% | 44% | 33% | | | | 4,11 |
| | | | 22% | 67% | 11% | | | | 3,89 |
| *5. Kan komme i kontakt med personale | 9 | 9 | 11% | 22% | 56% | 11% | | | 3,67 |
| | | | 22% | 78% | | | | | 3,78 |
| 6. Personale tid til at lytte | 9 | 9 | 22% | 33% | 22% | 22% | | | 3,44 |
| | | | 22% | 67% | 11% | | | | 3,89 |
| 7. Føler dig tryk på afsnittet | 9 | 9 | 11% | 56% | 33% | | | | 3,11 |
| | | | 33% | 56% | 11% | | | | 3,78 |
| 8. Personale sat sig ind i sygdomsforløb ved samtaler | 8 | 7 | 13% | 50% | 38% | | | | 3,25 |
| | | | 29% | 71% | | | | | 3,71 |
| 9. Kan åbent tale med personale om vanskeligheder | 9 | 8 | 11% | 56% | 33% | | | | 3,22 |
| | | | 25% | 63% | 13% | | | | 3,88 |

Slet ikke

I ringe grad

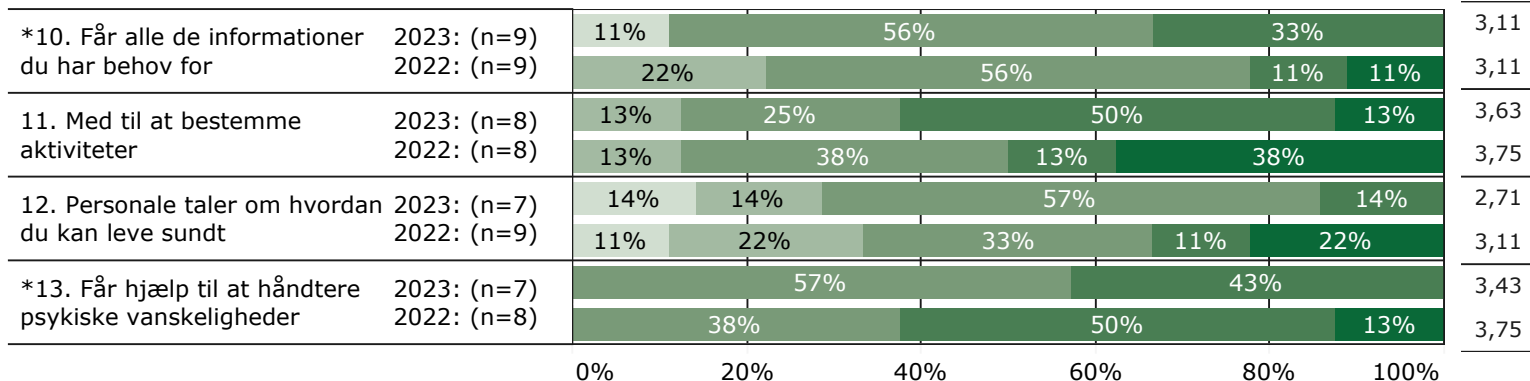
I nogen grad

I høj grad

I meget høj grad

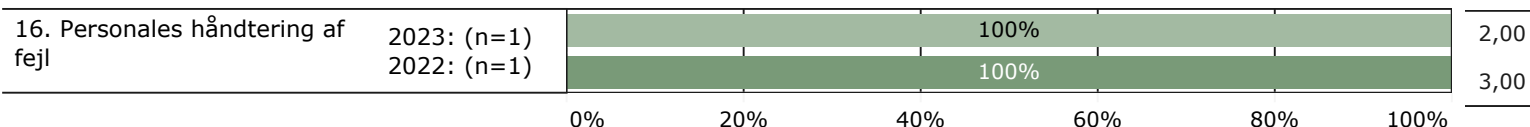
BEHANDLING

gns



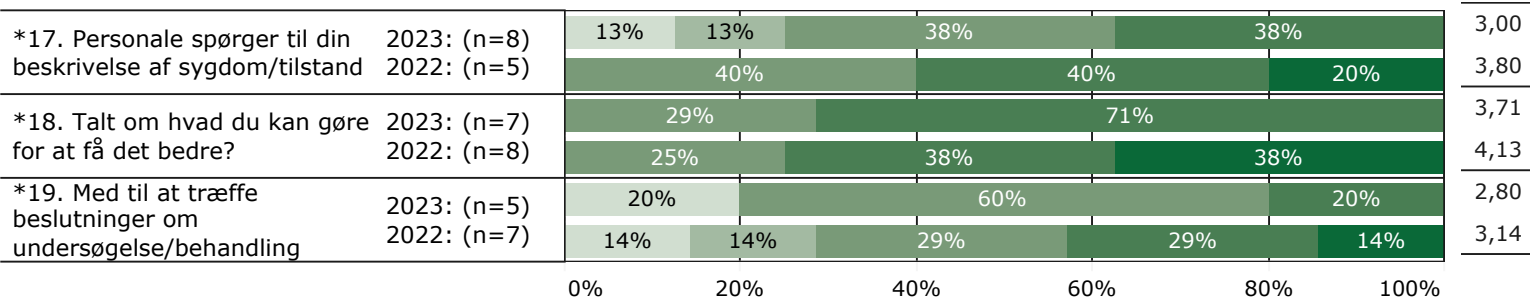
FEJL

gns



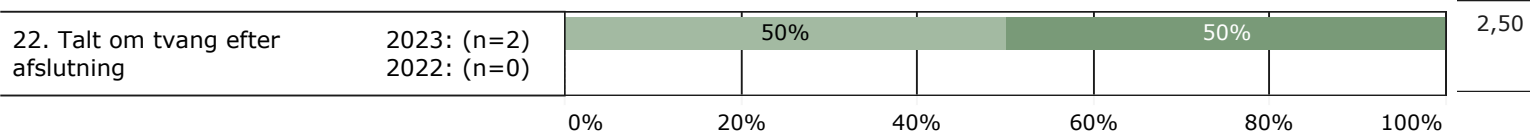
INDDRAGELSE

gns

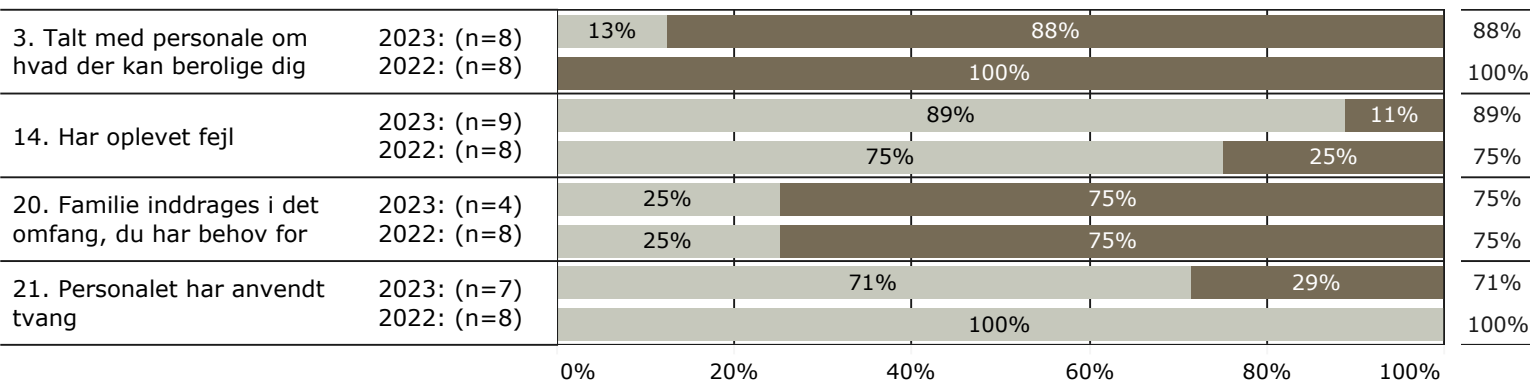


TVANG

gns



JA/NEJ SPØRGSMÅL (tal i højre side angiver andel positive svar)



Slet ikke

I ringe grad

I nogen grad

I høj grad

I meget høj grad

Nej

Ja

* Nationale nøglespørgsmål

Læs mere om månedlige målinger på www.psykiatriundersogelser.dk