

LUP Psykiatri 2023

Indlagte patienter, B&U



Sengeafsnit 3 for Spiseforstyr., B&U

Svar og svarprocenter i undersøgelsen

År	Udleverede skemaer	Returnerede skemaer	Svarprocent
2023	18	10	56%
2022	15	12	80%

SAMLET INDTRYK

Spørgsmål	2023 (n)	2022 (n)	0%	20%	40%	60%	80%	100%	gns
*26. Alt i alt tilfreds med indlæggelse	6	10	17%	40%	67%	17%	10%	2,83	
*23. Oplever at en bestemt læge tager overordnet ansvar	8	4	13%	25%	38%	75%	38%	4,00	
24. Tilfreds med behandling	7	5	14%	20%	43%	40%	29%	3,29	
25. Har fået det bedre af behandling	7	8	29%	25%	57%	38%	14%	2,86	

MODTAGELSE

Spørgsmål	2023 (n)	2022 (n)	0%	20%	40%	60%	80%	100%	gns
1. Personale tog godt imod dig	10	7	20%	14%	60%	86%	20%	4,00	
2. Klar information om dagligdag og regler på afsnittet	10	10	50%	70%	40%	30%	10%	3,60	

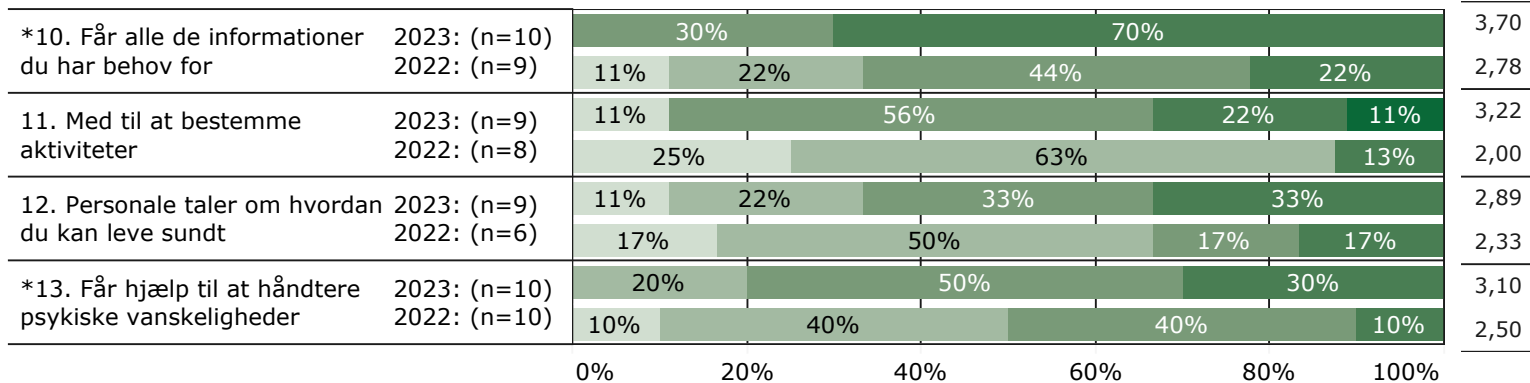
PERSONALET

Spørgsmål	2023 (n)	2022 (n)	0%	20%	40%	60%	80%	100%	gns	
*4. Venligt og imødekommende personale	10	9	10%	67%	50%	22%	40%	11%	4,30	
*5. Kan komme i kontakt med personale	10	11	10%	18%	60%	55%	20%	18%	3,30	
6. Personale tid til at lytte	10	10	10%	20%	40%	60%	40%	10%	3,50	
7. Føler dig tryk på afsnittet	9	10	11%	10%	22%	30%	22%	44%	20%	3,00
8. Personale sat sig ind i sygdomsforløb ved samtaler	10	9	50%	33%	50%	44%	50%	22%	3,50	
9. Kan åbent tale med personale om vanskeligheder	8	10	25%	10%	25%	50%	50%	20%	3,25	



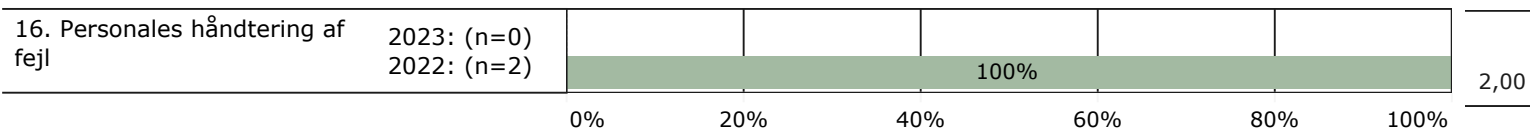
BEHANDLING

gns



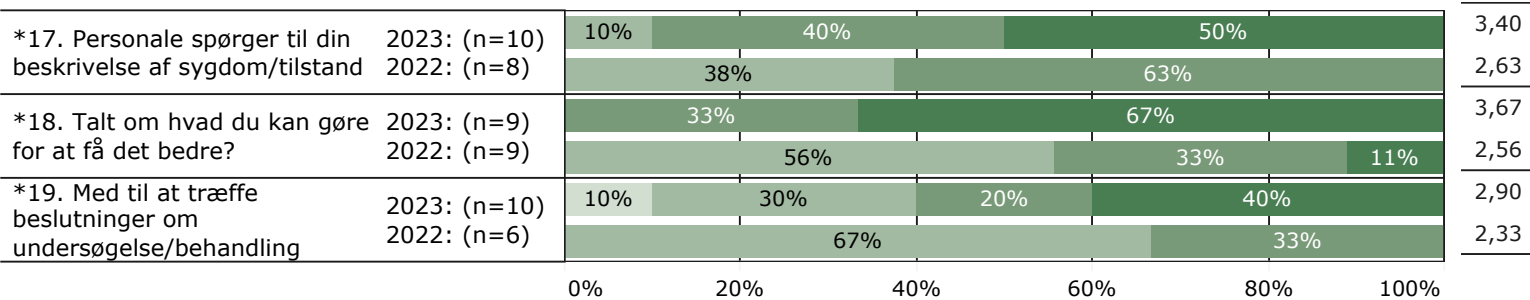
FEJL

gns



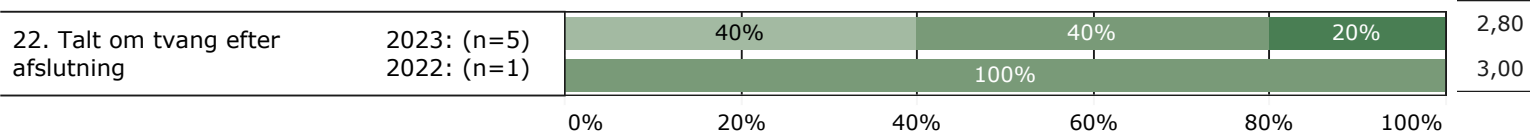
INDDRAGELSE

gns

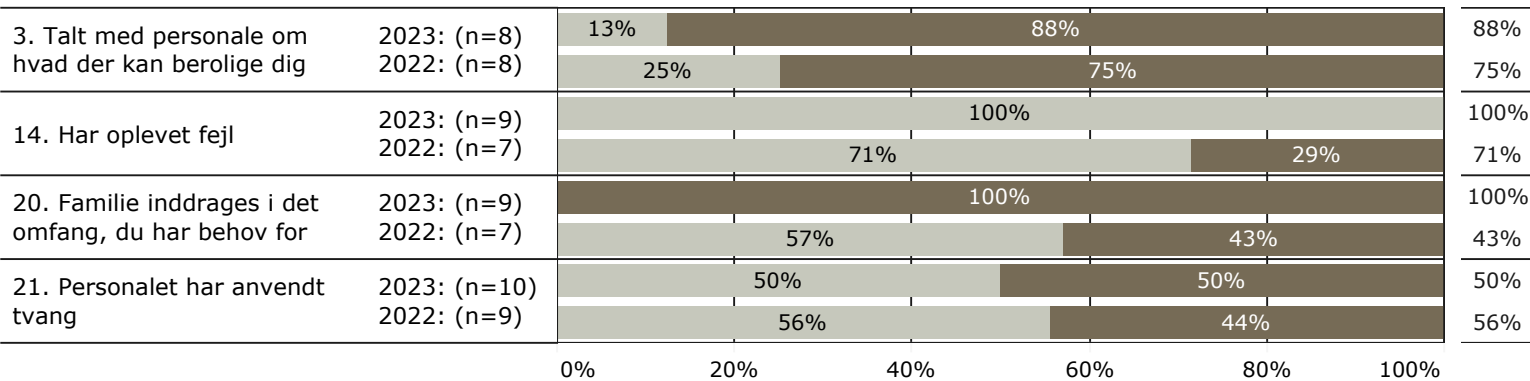


TVANG

gns



JA/NEJ SPØRGSMÅL (tal i højre side angiver andel positive svar)



Slet ikke

I ringe grad

I nogen grad

I høj grad

I meget høj grad

Nej

Ja

* Nationale nøglespørgsmål

Læs mere om månedlige målinger på www.psykiatriundersogelser.dk