

LUP Psykiatri 2023

Forældre til indlagte patienter, B&U



B201 Døgnafs. for større børn

Svar og svarprocenter i undersøgelsen

År	Udleverede skemaer	Returnerede skemaer	Svarprocent
2023	13	7	54%
2022	10	9	90%

SAMLET INDTRYK

gns

*25. Alt i alt tilfreds med barns indlæggelse	2023: (n=7) 2022: (n=9)	29% 11%	43% 22%	29% 67%	4,00 4,56
*22. Oplever at en bestemt læge tager overordnet ansvar	2023: (n=7) 2022: (n=8)	14% 13%	43% 88%	43% 88%	4,29 4,88
23. Tilfreds med dit barns behandling	2023: (n=7) 2022: (n=7)	29% 14%	29% 29%	43% 57%	4,14 4,43
24. Barn har fået det bedre af behandling	2023: (n=6) 2022: (n=8)	67% 25%	33% 38%	25% 13%	3,67 3,25

PERSONALET

gns

*1. Venligt og imødekommende personale	2023: (n=7) 2022: (n=9)	14% 22%	29% 78%	57% 78%	4,43 4,78
*2. Kan komme i kontakt med personale	2023: (n=7) 2022: (n=9)	14% 11%	43% 22%	43% 67%	4,29 4,56
3. Tryk ved at barn er på afsnittet	2023: (n=7) 2022: (n=9)	14% 14%	14% 100%	71% 100%	4,57 5,00
4. Personale sat sig ind i sygdomsforløb ved samtaler	2023: (n=7) 2022: (n=9)	29% 22%	71% 78%	71% 78%	4,43 4,56
5. Får opbakning fra personale	2023: (n=7) 2022: (n=9)	29% 22%	43% 78%	29% 78%	4,00 4,78

BEHANDLING

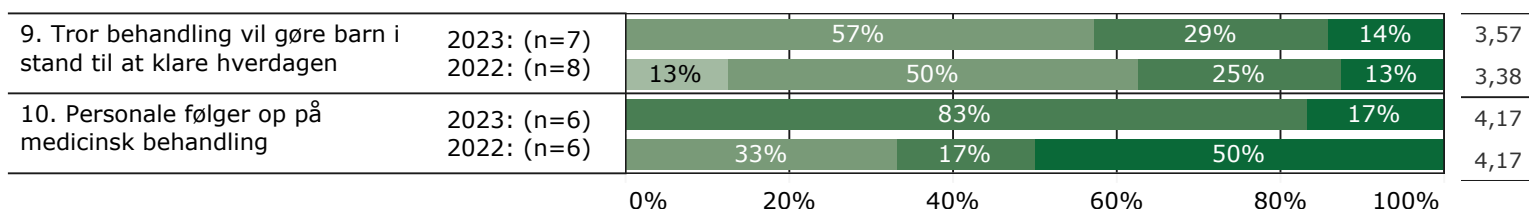
gns

*6. Får alle de informationer du har behov for	2023: (n=7) 2022: (n=9)	43% 22%	29% 33%	29% 44%	3,86 4,22
7. Personale taler om hvordan dit barn kan leve sundt	2023: (n=7) 2022: (n=5)	14% 20%	43% 20%	29% 20%	2,57 2,80
*8. Får hjælp til at håndtere dit barns psykiske vanskeligheder	2023: (n=6) 2022: (n=8)	17% 38%	17% 25%	17% 38%	3,33 4,00



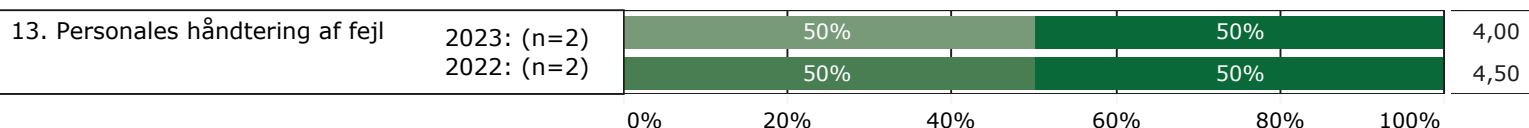
BEHANDLING (fortsat)

gns



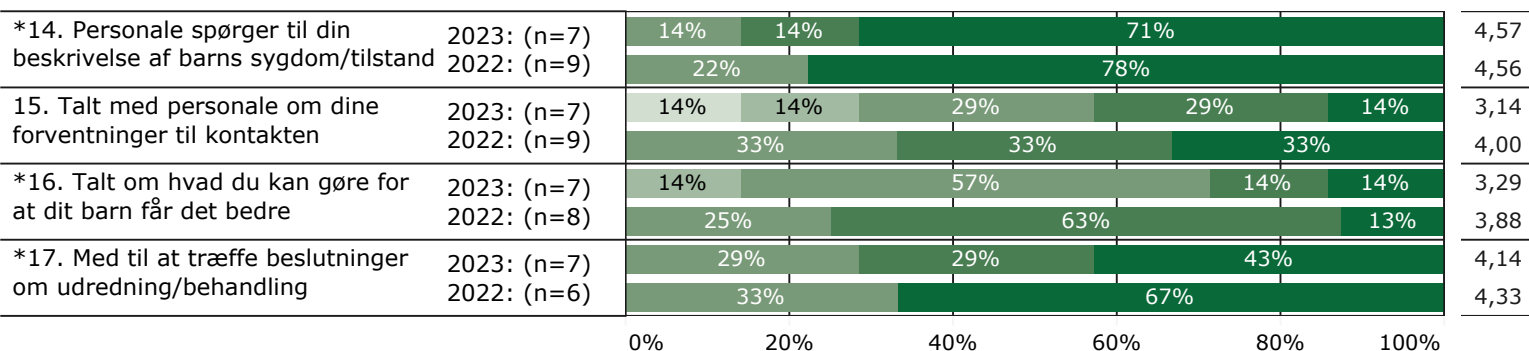
FEJL

gns



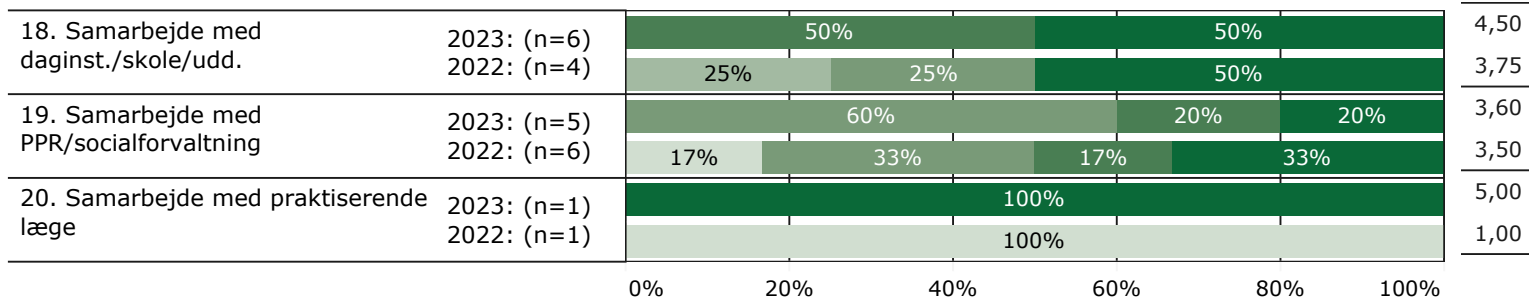
INDDRAGELSE

gns

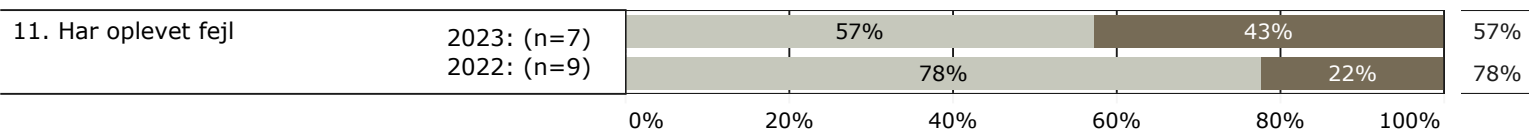


SAMMENHÆNG OG SAMARBEJDE

gns



JA/NEJ SPØRGSMÅL (tal i højre side angiver andel positive svar)



Slet ikke

I ringe grad

I nogen grad

I høj grad

I meget høj grad

Nej

Ja

* Nationale nøglespørgsmål

Læs mere om månedlige målinger på www.psykiatriundersogelser.dk