

LUP Psykiatri 2023

Forældre til ambulante patienter, B&U

Børnepsykiatrisk dagambulantafsnit



Svar og svarprocenter i undersøgelsen

År	Udleverede skemaer	Returnerede skemaer	Svarprocent
2023	12	8	67%
2022	12	7	58%

SAMLET INDTRYK

gns

*23. Alt i alt tilfreds med dit barns besøg	2023: (n=8) 2022: (n=7)	13% 25% 63%	4,50
		14% 29% 57%	4,43
*20. Oplever at en bestemt læge tager overordnet ansvar	2023: (n=7) 2022: (n=6)	14% 43% 43%	4,14
		50% 50%	4,50
21. Tifreds med dit barns udredning og behandling	2023: (n=7) 2022: (n=7)	14% 43% 43%	4,29
		29% 14% 57%	4,29
22. Barn har fået det bedre af behandling	2023: (n=6) 2022: (n=7)	17% 33% 33% 17%	2,50
		14% 43% 14% 29%	3,57

PERSONALET

gns

*1. Venligt og imødekommende personale	2023: (n=8) 2022: (n=7)	13% 88%	4,88
		14% 86%	4,86
*2. Kan komme i kontakt med personale	2023: (n=8) 2022: (n=7)	13% 38% 50%	4,38
		14% 86%	4,86
3. Personale sat sig ind i sygdomsforløb ved samtaler	2023: (n=8) 2022: (n=7)	13% 38% 50%	4,38
		29% 71%	4,71
4. Får opbakning fra personale	2023: (n=8) 2022: (n=7)	50% 50%	4,50
		29% 71%	4,71

BEHANDLING

gns

*5. Får alle de informationer du har behov for	2023: (n=8) 2022: (n=7)	13% 50% 38%	4,25
		57% 43%	4,43
6. Personale taler om hvordan dit barn kan leve sundt	2023: (n=5) 2022: (n=3)	40% 40% 20%	2,40
		33% 33% 33%	3,00
*7. Får hjælp til at håndtere dit barns psykiske vanskeligheder	2023: (n=8) 2022: (n=6)	13% 63% 13% 13%	3,25
		17% 33% 50%	4,33
8. Personale følger op på medicinsk behandling	2023: (n=1) 2022: (n=3)	100%	5,00
		100%	5,00

Slet ikke

I ringe grad

I nogen grad

I høj grad

I meget høj grad


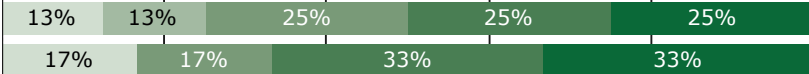


FEJL

gns

11. Personales håndtering af fejl	2023: (n=0) 2022: (n=1)		4,00
		0% 20% 40% 60% 80% 100%	




INDDRAGELSE

gns

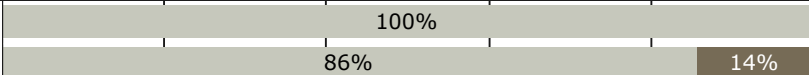
*12. Personale spørger til din beskrivelse af barns sygdom/tilstand	2023: (n=8) 2022: (n=7)		4,50 4,43
13. Talt med personale om dine forventninger til kontakten	2023: (n=8) 2022: (n=6)		3,38 3,67
*14. Talt om hvad du kan gøre for at dit barn får det bedre	2023: (n=7) 2022: (n=7)		2,71 4,43
*15. Med til at træffe beslutninger om udredning/behandling	2023: (n=8) 2022: (n=7)		4,38 4,29
		0% 20% 40% 60% 80% 100%	

SAMMENHÆNG

gns

16. Tilfreds med samarbejde med daginst./skole/udd.	2023: (n=4) 2022: (n=4)		3,75 4,00
17. Tilfreds med samarbejde med PPR/socialforvaltning	2023: (n=6) 2022: (n=5)		3,33 3,80
18. Tilfreds med samarbejde med praktiserende læge	2023: (n=1) 2022: (n=3)		4,00 4,33
		0% 20% 40% 60% 80% 100%	

JA/NEJ SPØRGSMÅL (tal i højre side angiver andel positive svar)

9. Har oplevet fejl	2023: (n=8) 2022: (n=7)		100% 86%
		0% 20% 40% 60% 80% 100%	

Slet ikke

I ringe grad

I nogen grad

I høj grad

I meget høj grad

Nej

Ja

* Nationale nøglespørgsmål

Læs mere om månedlige målinger på www.psykiatriundersogelser.dk