

LUP Psykiatri 2023

Forældre til ambulante patienter, B&U

Psykoseteam, B&U Esbjerg



Svar og svarprocenter i undersøgelsen

År	Udleverede skemaer	Returnerede skemaer	Svarprocent
2023	16	8	50%
2022	19	15	79%

SAMLET INDTRYK

gns

*23. Alt i alt tilfreds med dit barns besøg	2023: (n=7) 2022: (n=15)	29% 13%	71% 33%	53%	4,71 4,40	
*20. Oplever at en bestemt læge tager overordnet ansvar	2023: (n=7) 2022: (n=13)	14% 38%	29% 62%	57%	4,43 4,62	
21. Tilfreds med dit barns udredning og behandling	2023: (n=8) 2022: (n=14)	13% 7%	13% 7%	25% 43%	50%	4,13 4,14
22. Barn har fået det bedre af behandling	2023: (n=8) 2022: (n=12)	13% 8%	25% 8%	63% 25%	58%	4,50 4,25

PERSONALET

gns

*1. Venligt og imødekommende personale	2023: (n=8) 2022: (n=15)	13% 33%	88% 67%	4,88 4,67	
*2. Kan komme i kontakt med personale	2023: (n=8) 2022: (n=14)	38% 57%	63% 43%	4,63 4,43	
3. Personale sat sig ind i sygdomsforløb ved samtaler	2023: (n=8) 2022: (n=14)	50% 36%	50% 64%	4,50 4,64	
4. Får opbakning fra personale	2023: (n=8) 2022: (n=14)	38% 7%	63% 43%	50%	4,63 4,43

BEHANDLING

gns

*5. Får alle de informationer du har behov for	2023: (n=8) 2022: (n=15)	13% 20%	38% 33%	50% 47%	4,38 4,27	
6. Personale taler om hvordan dit barn kan leve sundt	2023: (n=7) 2022: (n=15)	14% 13%	14% 13%	43% 20%	29% 53%	3,86 4,00
*7. Får hjælp til at håndtere dit barns psykiske vanskeligheder	2023: (n=8) 2022: (n=13)	13% 8%	38% 15%	50% 38%	38%	4,38 4,00
8. Personale følger op på medicinsk behandling	2023: (n=7) 2022: (n=11)	43% 9%	57% 45%	45%	4,57 4,36	

Slet ikke

I ringe grad

I nogen grad

I høj grad

I meget høj grad

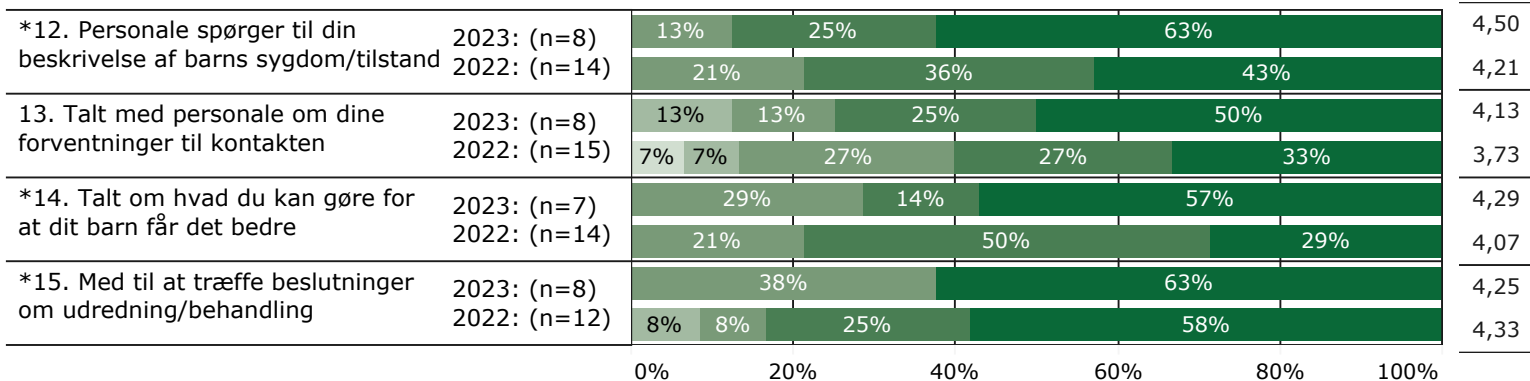
FEJL

gns



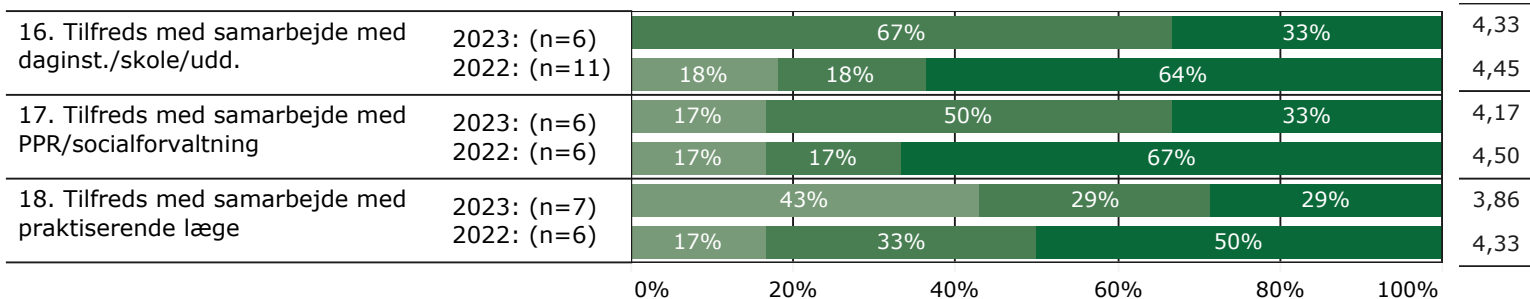
INDDRAGELSE

gns

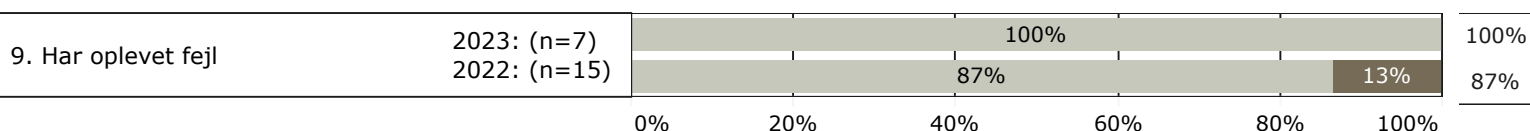


SAMMENHÆNG

gns



JA/NEJ SPØRGSMÅL (tal i højre side angiver andel positive svar)



Slet ikke

I ringe grad

I nogen grad

I høj grad

I meget høj grad

Nej

Ja

* Nationale nøglespørgsmål

Læs mere om månedlige målinger på www.psykiatriundersogelser.dk