

LUP Psykiatri 2023

Forældre til ambulante patienter, B&U

Ambulatorium for ADHD



Svar og svarprocenter i undersøgelsen

År	Udleverede skemaer	Returnerede skemaer	Svarprocent
2023	82	74	90%
2022	45	15	33%

SAMLET INDTRYK

gns

*23. Alt i alt tilfreds med dit barns besøg	2023: (n=70) 2022: (n=14)	9% 29% 61%	4,49
		7% 29% 64%	4,57
*20. Oplever at en bestemt læge tager overordnet ansvar	2023: (n=46) 2022: (n=8)	20% 28% 43%	4,02
		13% 25% 63%	4,25
21. Tifreds med dit barns udredning og behandling	2023: (n=69) 2022: (n=14)	16% 28% 52%	4,26
		7% 29% 64%	4,57
22. Barn har fået det bedre af behandling	2023: (n=65) 2022: (n=13)	17% 37% 42%	4,12
		38% 62%	4,62

PERSONALET

gns

*1. Venligt og imødekommende personale	2023: (n=73) 2022: (n=15)	19% 81%	4,81
		33% 67%	4,67
*2. Kan komme i kontakt med personale	2023: (n=63) 2022: (n=14)	19% 38% 41%	4,17
		36% 29% 36%	4,00
3. Personale sat sig ind i sygdomsforløb ved samtaler	2023: (n=73) 2022: (n=15)	7% 25% 67%	4,58
		40% 60%	4,60
4. Får opbakning fra personale	2023: (n=70) 2022: (n=15)	7% 24% 67%	4,57
		7% 33% 60%	4,53

BEHANDLING

gns

*5. Får alle de informationer du har behov for	2023: (n=72) 2022: (n=15)	7% 38% 56%	4,49
		7% 33% 60%	4,53
6. Personale taler om hvordan dit barn kan leve sundt	2023: (n=69) 2022: (n=14)	20% 33% 42%	4,13
		21% 29% 50%	4,29
*7. Får hjælp til at håndtere dit barns psykiske vanskeligheder	2023: (n=67) 2022: (n=15)	6% 22% 22% 49%	4,15
		7% 20% 33% 40%	4,07
8. Personale følger op på medicinsk behandling	2023: (n=66) 2022: (n=14)	27% 67%	4,58
		7% 21% 71%	4,64

Slet ikke

I ringe grad

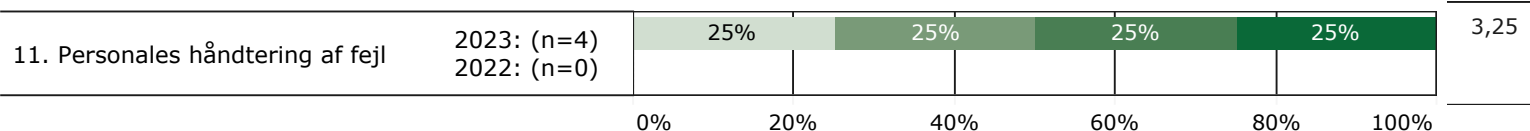
I nogen grad

I høj grad

I meget høj grad

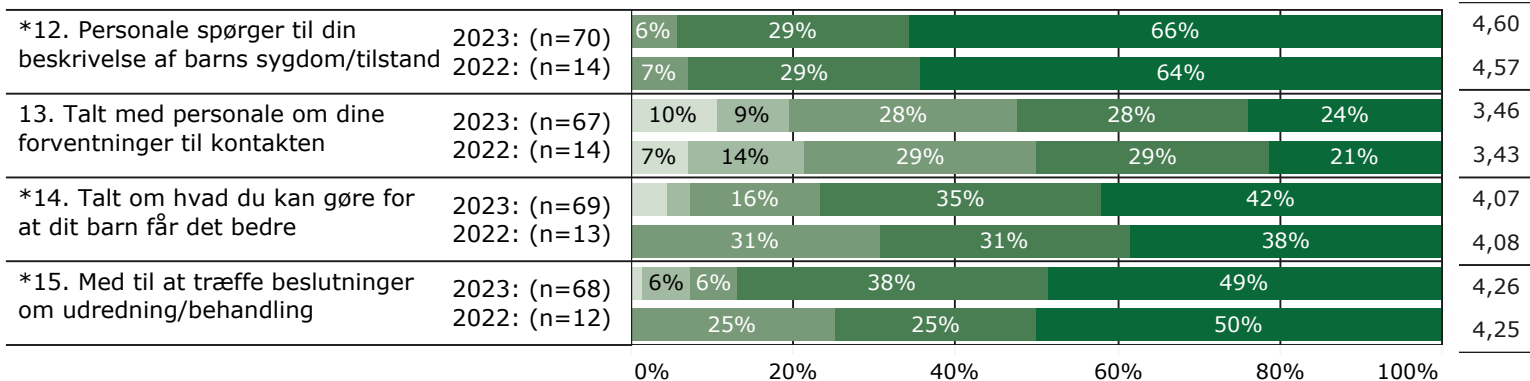
FEJL

gns



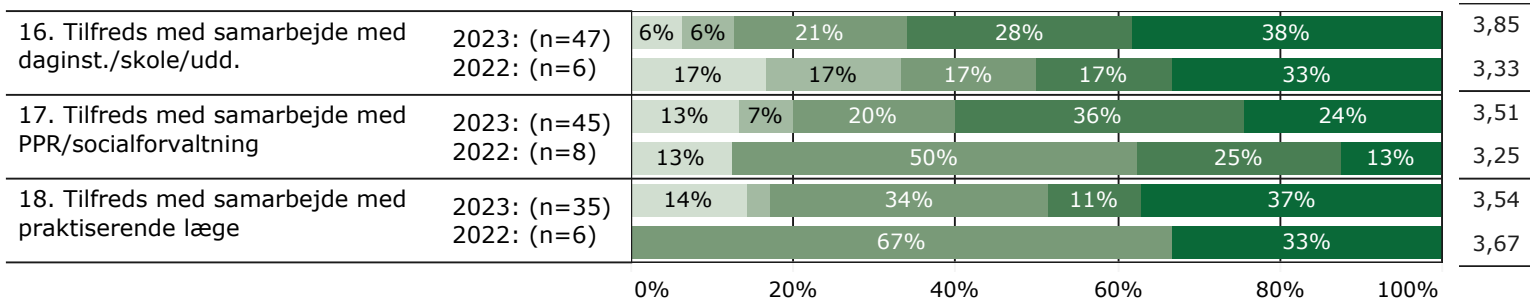
INDDRAGELSE

gns

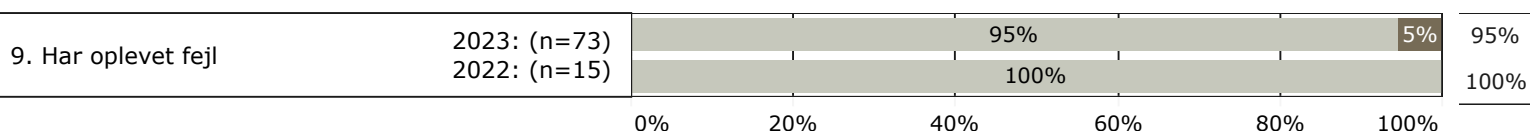


SAMMENHÆNG

gns



JA/NEJ SPØRGSMÅL (tal i højre side angiver andel positive svar)



Slet ikke

I ringe grad

I nogen grad

I høj grad

I meget høj grad

Nej

Ja

* Nationale nøglespørgsmål

Læs mere om månedlige målinger på www.psykiatriundersogelser.dk