

LUP Psykiatri 2023

Forældre til ambulante patienter, B&U

Ungdomspsykiatrisk Ambulatorium



Svar og svarprocenter i undersøgelsen

År	Udleverede skemaer	Returnerede skemaer	Svarprocent
2023	111	47	42%
2022	99	41	41%

SAMLET INDTRYK

gns

*23. Alt i alt tilfreds med dit barns besøg	2023: (n=41) 2022: (n=36)	15% 39% 46%	4,32
		19% 22% 53%	4,19
*20. Oplever at en bestemt læge tager overordnet ansvar	2023: (n=29) 2022: (n=21)	14% 24% 59%	4,34
		19% 14% 38% 24%	3,43
21. Tilfreds med dit barns udredning og behandling	2023: (n=38) 2022: (n=36)	16% 34% 47%	4,26
		8% 17% 33% 39%	3,92
22. Barn har fået det bedre af behandling	2023: (n=29) 2022: (n=28)	10% 45% 21% 21%	3,45
		7% 7% 21% 36% 29%	3,71

PERSONALET

gns

*1. Venligt og imødekommende personale	2023: (n=47) 2022: (n=40)	21% 79%	4,79
		25% 73%	4,70
*2. Kan komme i kontakt med personale	2023: (n=30) 2022: (n=34)	23% 47% 30%	4,07
		18% 47% 32%	4,09
3. Personale sat sig ind i sygdomsforløb ved samtaler	2023: (n=44) 2022: (n=37)	7% 30% 64%	4,57
		5% 5% 35% 54%	4,38
4. Får opbakning fra personale	2023: (n=38) 2022: (n=39)	13% 29% 58%	4,45
		10% 33% 51%	4,28

BEHANDLING

gns

*5. Får alle de informationer du har behov for	2023: (n=43) 2022: (n=39)	16% 33% 51%	4,35
		8% 41% 46%	4,28
6. Personale taler om hvordan dit barn kan leve sundt	2023: (n=37) 2022: (n=34)	5% 30% 30% 32%	3,81
		9% 6% 32% 29% 24%	3,53
*7. Får hjælp til at håndtere dit barns psykiske vanskeligheder	2023: (n=35) 2022: (n=37)	31% 46% 17%	3,71
		11% 14% 24% 30% 22%	3,38
8. Personale følger op på medicinsk behandling	2023: (n=27) 2022: (n=29)	7% 22% 70%	4,63
		41% 52%	4,38



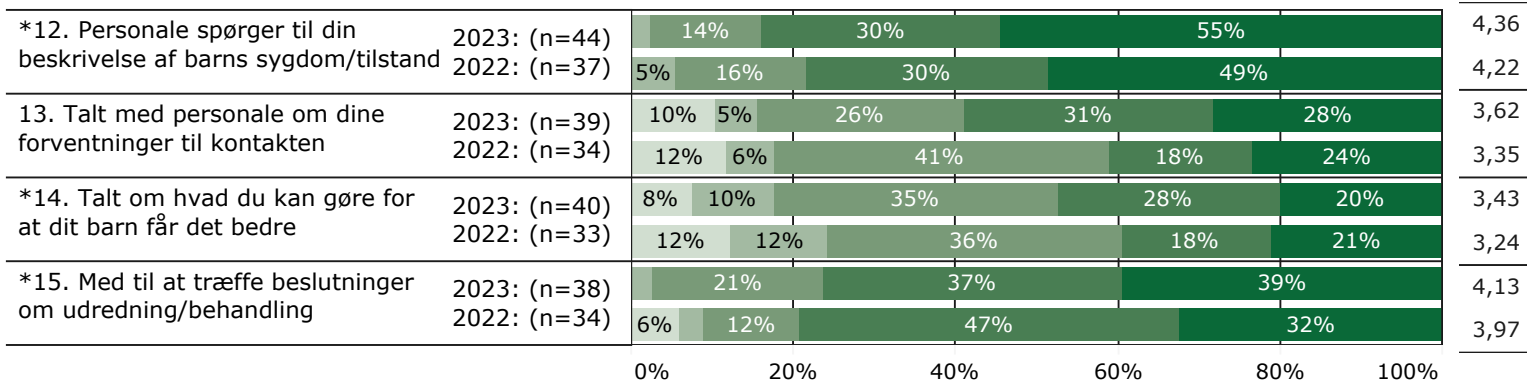
FEJL

gns

Ingen data at vise

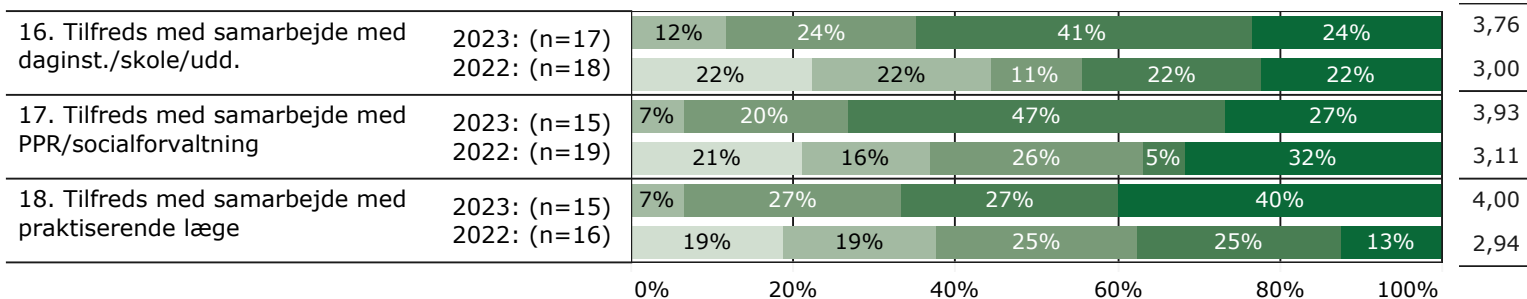
INDDRAGELSE

gns

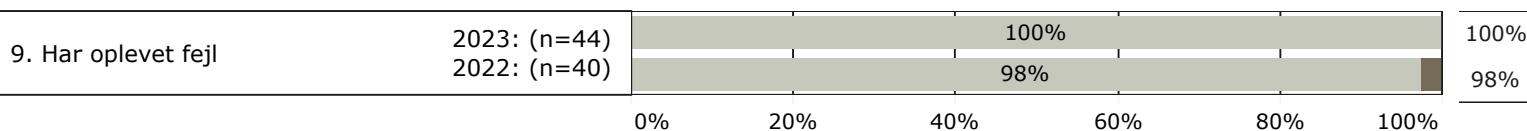


SAMMENHÆNG

gns



JA/NEJ SPØRGSMÅL (tal i højre side angiver andel positive svar)



Slet ikke

I ringe grad

I nogen grad

I høj grad

I meget høj grad

Nej

Ja

* Nationale nøglespørgsmål

Læs mere om månedlige målinger på www.psykiatriundersogelser.dk