

LUP Psykiatri 2023

Forældre til ambulante patienter, B&U

Klin. f. Spiseforst. B&U Skejby/Gødst.



Svar og svarprocenter i undersøgelsen

År	Udleverede skemaer	Returnerede skemaer	Svarprocent
2023	37	21	57%
2022	30	22	73%

SAMLET INDTRYK

gns

*23. Alt i alt tilfreds med dit barns besøg	2023: (n=21) 2022: (n=21)	14% 52% 29%	4,05
		43% 33% 19%	3,62
*20. Oplever at en bestemt læge tager overordnet ansvar	2023: (n=17) 2022: (n=16)	6% 35% 6% 24% 29%	3,35
		13% 19% 31% 25% 13%	3,06
21. Tilfreds med dit barns udredning og behandling	2023: (n=21) 2022: (n=22)	29% 43% 24%	3,86
		14% 9% 32% 32% 14%	3,23
22. Barn har fået det bedre af behandling	2023: (n=21) 2022: (n=21)	38% 38% 24%	3,86
		10% 48% 14% 24%	3,43

PERSONALET

gns

*1. Venligt og imødekommende personale	2023: (n=21) 2022: (n=22)	10% 48% 43%	4,33
		68% 32%	4,32
*2. Kan komme i kontakt med personale	2023: (n=16) 2022: (n=20)	6% 19% 25% 38% 13%	3,31
		20% 25% 35% 20%	3,55
3. Personale sat sig ind i sygdomsforløb ved samtaler	2023: (n=21) 2022: (n=21)	14% 48% 38%	4,24
		29% 33% 38%	4,10
4. Får opbakning fra personale	2023: (n=21) 2022: (n=20)	10% 14% 62% 14%	3,81
		45% 25% 25%	3,65

BEHANDLING

gns

*5. Får alle de informationer du har behov for	2023: (n=21) 2022: (n=22)	14% 52% 29%	4,05
		14% 32% 23% 27%	3,55
6. Personale taler om hvordan dit barn kan leve sundt	2023: (n=17) 2022: (n=15)	6% 6% 18% 29% 41%	3,94
		7% 7% 27% 27% 33%	3,73
*7. Får hjælp til at håndtere dit barns psykiske vanskeligheder	2023: (n=20) 2022: (n=22)	20% 35% 35% 10%	3,35
		36% 18% 23% 18%	3,14
8. Personale følger op på medicinsk behandling	2023: (n=8) 2022: (n=7)	13% 13% 50% 25%	3,75
		43% 29% 14% 14%	3,00

Slet ikke

I ringe grad

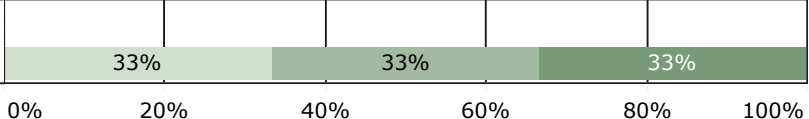
I nogen grad

I høj grad

I meget høj grad




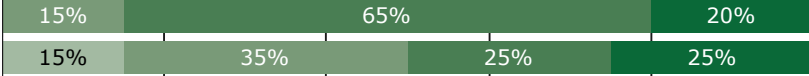
FEJL

gns

11. Personales håndtering af fejl	2023: (n=0) 2022: (n=3)		2,00
		0% 20% 40% 60% 80% 100%	



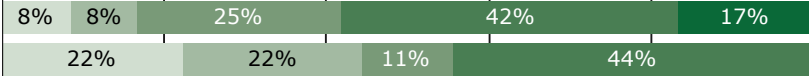
INDDRAGELSE

gns


*12. Personale spørger til din beskrivelse af barns sygdom/tilstand	2023: (n=20) 2022: (n=21)		4,20
		5% 19% 38% 38%	4,10
13. Talt med personale om dine forventninger til kontakten	2023: (n=20) 2022: (n=18)		3,25
		6% 11% 44% 33% 6%	3,22
*14. Talt om hvad du kan gøre for at dit barn får det bedre	2023: (n=20) 2022: (n=21)		3,65
		14% 10% 29% 24% 24%	3,33
*15. Med til at træffe beslutninger om udredning/behandling	2023: (n=20) 2022: (n=20)		4,05
		15% 35% 25% 25%	3,60
		0% 20% 40% 60% 80% 100%	

SAMMENHÆNG

gns

16. Tilfreds med samarbejde med daginst./skole/udd.	2023: (n=12) 2022: (n=13)		3,33
		15% 46% 38%	3,23
17. Tilfreds med samarbejde med PPR/socialforvaltning	2023: (n=16) 2022: (n=13)		3,50
		8% 8% 46% 38%	3,15
18. Tilfreds med samarbejde med praktiserende læge	2023: (n=12) 2022: (n=9)		3,50
		22% 22% 11% 44%	2,78
		0% 20% 40% 60% 80% 100%	

JA/NEJ SPØRGSMÅL (tal i højre side angiver andel positive svar)

9. Har oplevet fejl	2023: (n=21) 2022: (n=21)		100%
		71% 29%	71%
		0% 20% 40% 60% 80% 100%	

Slet ikke

I ringe grad

I nogen grad

I høj grad

I meget høj grad

Nej

Ja

* Nationale nøglespørgsmål

Læs mere om månedlige målinger på www.psykiatriundersogelser.dk