

LUP Psykiatri 2023

Forældre til ambulante patienter, B&U

B193 amb. større børn



Svar og svarprocenter i undersøgelsen

År	Udleverede skemaer	Returnerede skemaer	Svarprocent
2023	28	6	21%
2022	1		0%

SAMLET INDTRYK

gns

*23. Alt i alt tilfreds med dit barns besøg	2023: (n=6) 2022: (n=0)	50%	50%	4,50	
*20. Oplever at en bestemt læge tager overordnet ansvar	2023: (n=5) 2022: (n=0)	40%	60%	3,80	
21. Tilfreds med dit barns udredning og behandling	2023: (n=6) 2022: (n=0)	17%	17%	67%	4,33
22. Barn har fået det bedre af behandling	2023: (n=2) 2022: (n=0)	50%	50%	3,50	

0% 20% 40% 60% 80% 100%

PERSONALET

gns

*1. Venligt og imødekommende personale	2023: (n=6) 2022: (n=0)	67%	33%	4,33	
*2. Kan komme i kontakt med personale	2023: (n=5) 2022: (n=0)	40%	20%	40%	4,00
3. Personale sat sig ind i sygdomsforløb ved samtaler	2023: (n=5) 2022: (n=0)	100%		5,00	
4. Får opbakning fra personale	2023: (n=6) 2022: (n=0)	33%	67%	4,33	

0% 20% 40% 60% 80% 100%

BEHANDLING

gns

*5. Får alle de informationer du har behov for	2023: (n=6) 2022: (n=0)	33%	17%	50%	4,17
6. Personale taler om hvordan dit barn kan leve sundt	2023: (n=5) 2022: (n=0)	40%	60%	3,60	
*7. Får hjælp til at håndtere dit barns psykiske vanskeligheder	2023: (n=6) 2022: (n=0)	17%	67%	17%	4,00
8. Personale følger op på medicinsk behandling	2023: (n=1) 2022: (n=0)	100%		5,00	

0% 20% 40% 60% 80% 100%

Slet ikke

I ringe grad

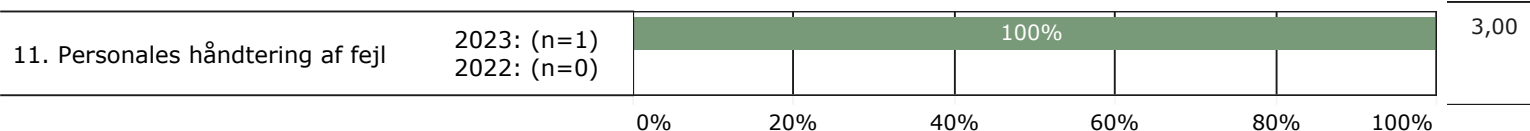
I nogen grad

I høj grad

I meget høj grad

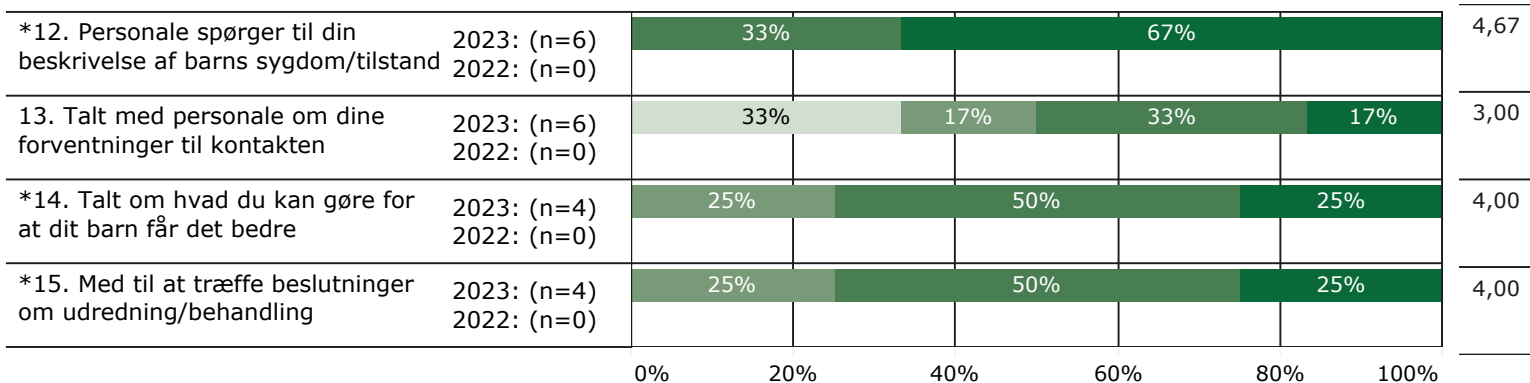
FEJL

gns



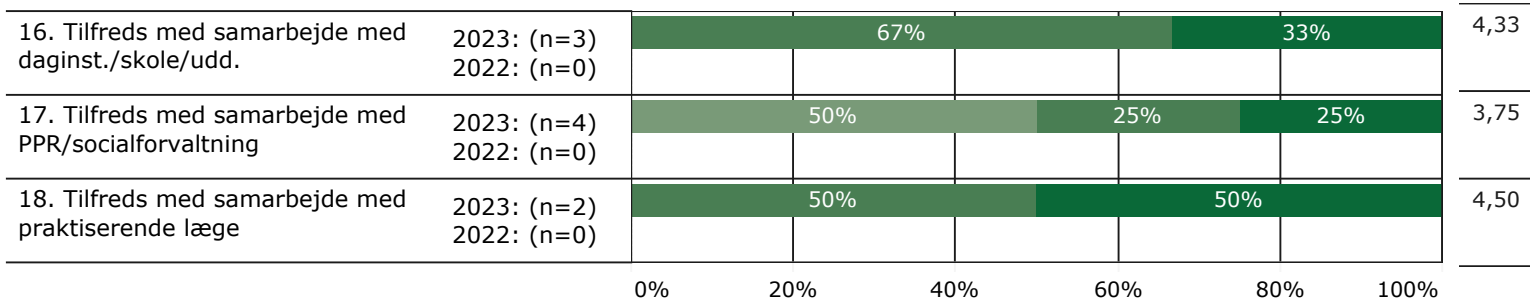
INDDRAGELSE

gns

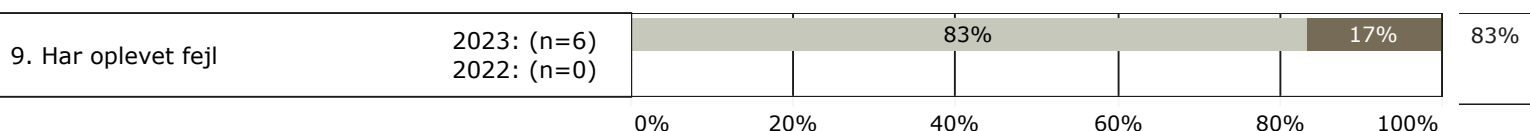


SAMMENHÆNG

gns



JÅ/NEJ SPØRGSMÅL (tal i højre side angiver andel positive svar)



Slet ikke

I ringe grad

I nogen grad

I høj grad

I meget høj grad

Nej

Ja

* Nationale nøglespørgsmål

Læs mere om månedlige målinger på www.psykiatriundersogelser.dk