

LUP Psykiatri 2023

Ambulante patienter, B&U



OPUS team, BUP Odense

Svar og svarprocenter i undersøgelsen

År	Udleverede skemaer	Returnerede skemaer	Svarprocent
2023	14	14	100%
2022	16	16	100%

SAMLET INDTRYK

gns

Spørgsmål	2023 (n)	2022 (n)	0%	20%	40%	60%	80%	100%	gns
*18. Alt i alt tilfreds med besøg	12	15	7%	7%	20%	40%	27%		3,67
*15. Oplever at en bestemt læge tager overordnet ansvar	10	9	10%		50%		40%		4,30
16. Tilfreds med behandling	13	16	8%	8%	54%		31%		3,92
17. Har fået det bedre af behandling	11	12	9%	9%	18%	36%	27%		3,64
			8%	8%	33%	17%	33%		3,58

PERSONALET

gns

Spørgsmål	2023 (n)	2022 (n)	0%	20%	40%	60%	80%	100%	gns
*1. Venligt og imødekommende personale	14	16	7%		43%		50%		4,43
*2. Kan komme i kontakt med personale	10	12		40%		30%	30%		3,90
3. Personale sat sig ind i sygdomsforløb ved samtaler	13	16	8%	15%	23%		54%		4,23
4. Kan åbent tale med personale om vanskeligheder	12	15	8%	8%	25%		58%		4,25
			7%	7%	40%		47%		4,27

BEHANDLING

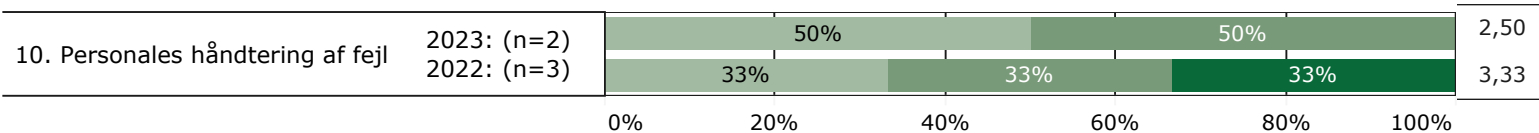
gns

Spørgsmål	2023 (n)	2022 (n)	0%	20%	40%	60%	80%	100%	gns
*5. Får alle de informationer du har behov for	13	15	7%		23%	46%	31%		4,08
6. Personale taler om hvordan du kan leve sundt	12	15	17%		42%		42%		4,25
*7. Får hjælp til at håndtere psykiske vanskeligheder	14	15	7%	7%	21%	7%	57%		4,00
			13%		20%	27%	40%		3,80



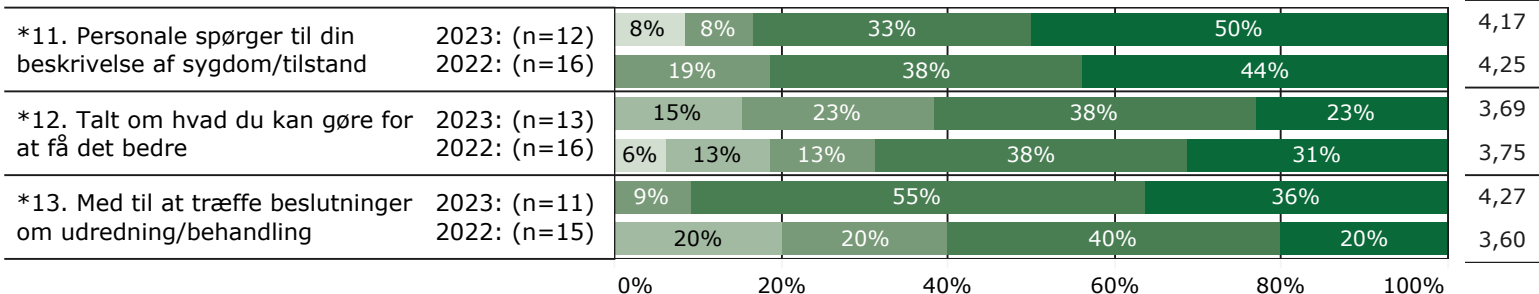
FEJL

gns

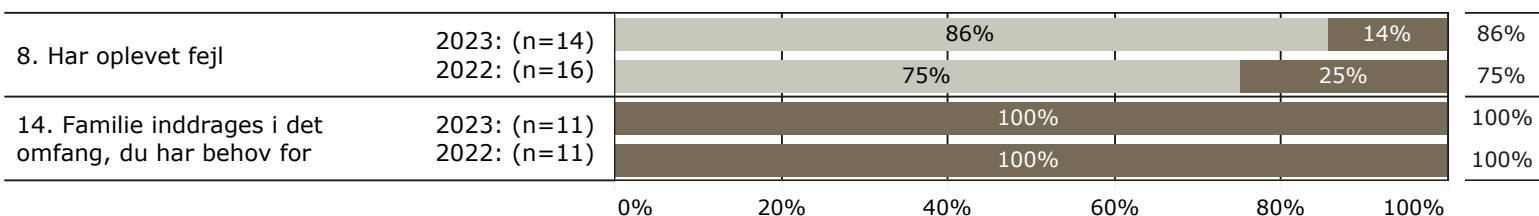


INDDRAGELSE

gns



JA/NEJ SPØRGSMÅL (tal i højre side angiver andel positive svar)



Slet ikke

I ringe grad

I nogen grad

I høj grad

I meget høj grad

Nej

Ja

* Nationale nøglespørgsmål

Læs mere om månedlige målinger på www.psykiatriundersogelser.dk